

Cruscotto Didattica

Guida sintetica e glossario



**Politecnico
di Torino**

Luglio 2025

(v. 1.2)

Glossario

Immatricolati: sono considerati gli avvii di carriera, cioè tutti gli studenti iscritti per la prima volta ad un Corso di Laurea. Compresi i passaggi di CdL e i trasferimenti da altri Atenei.

Iscritti: numero complessivo di studenti iscritti al Primo e Secondo Livello (al primo e ad anni successivi). Sono esclusi gli iscritti a cui è stata annullata l'iscrizione. Sono inoltre esclusi gli studenti in mobilità incoming breve – singoli esami (studenti non iscritti ad uno specifico corso di Laurea o Laurea Magistrale). Gli studenti incoming in modalità joint degree e double degree sono invece conteggiati.

Laureati: studenti che conseguono il titolo. *Il dato è riferito all'anno solare e non all'anno accademico.*

Iscritti al 1°/2°/3° anno (sezione Risultati): sono considerati gli anni di carriera dello studente.

Filtro “Abbreviazioni di carriera Triennale”: con il *flag* su ☒ **Includi** si considerano anche le carriere abbreviate come gli studenti di TTPU o le doppie lauree. Di default è impostato su escludi.

NON si applica al grafico “Laureati” delle Serie Storiche.

Filtro “Provenienza”: permette di filtrare o per “**Cittadinanza**” o per il “**Titolo di studio precedente**” (Stato in cui è stato conseguito il Titolo).



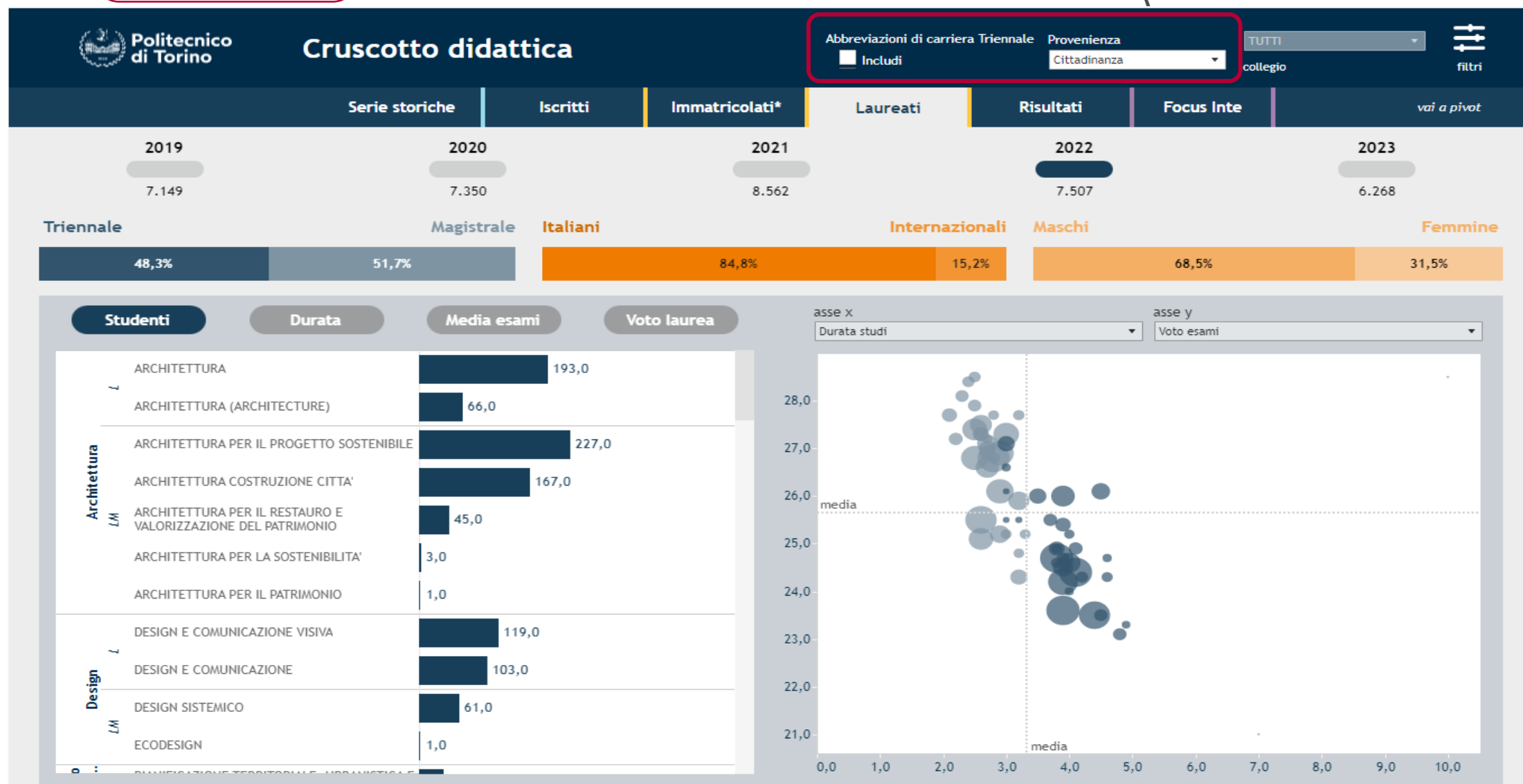
Filtro che esclude di default le abbreviazioni di carriera. Si applica solo alla sezione: Laureati

Abbreviazioni di carriera Triennale
☐ Includi

Provenienza

Cittadinanza

Filtro per selezionare gli studenti stranieri in base o alla Cittadinanza o allo stato del Titolo di provenienza



Serie storiche

Iscritti

Immatricolati

Laureati

Risultati

Focus Inte

Corsi

Studenti

Totale
cumulato

Area

Livello

Collegio

Cds

4 criteri di dettaglio disponibili

Tooltip sempre presenti in tutte le
dashboard al passaggio del mouse

2020 - 2021
Area: ARCH
Iscritti: 4.670

Totale iscritti: 34.446
% su totale: 13,6%

Iscritti

30K
20K
10K
0K

2018 - 2019

2019 - 2020

2020 - 2021

2021 - 2022

2022 - 2023

Immatricolati

10K
5K
0K

2018 - 2019

2019 - 2020

2020 - 2021

2021 - 2022

2022 - 2023

Laureati

9K
8K
7K
6K
5K
4K
3K
2K
1K

2018

2019

2020

2021

2022

SERIE STORICHE

Serie Storiche

Iscritti

Immatricolati*

Laureati

Risultati

Focus Inte

Back

Download
campi incrociati

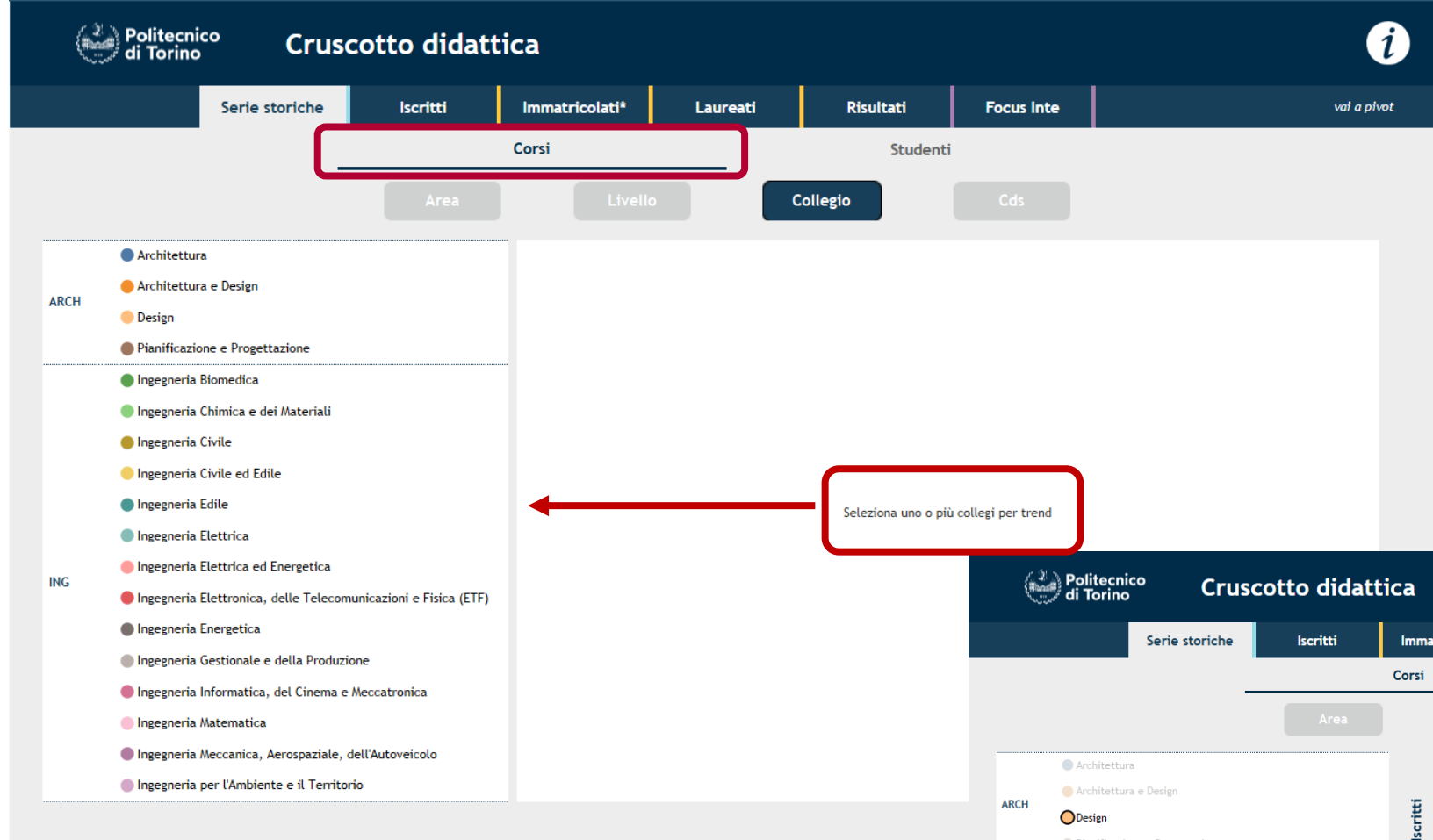
Selezionare 'Provenienza' per visualizzare dettaglio Paese estero/Regione Ita

Selezione dettaglio da visualizzare

Area	Collegio	TIPO_LAUREA	Nome CdS	Genere	Provenienza	Iscritti	Iscritti	Immatricolati	Laureati
Totale complessivo									
Architettura	Architettura	Magistrale	ARCHITETTURA COSTRUZIONE CITTA'	Femmine	Internazionali	74	123	147	167
					Italiani	211	192	177	194
				Maschi	Internazionali	54	75	82	99
					Italiani	175	158	151	150
			ARCHITETTURA PER IL PATRIMONIO	Femmine	Internazionali		28	63	87
					Italiani		22	36	72
				Maschi	Internazionali		11	16	26
					Italiani		15	20	34
			ARCHITETTURA PER IL PROGETTO SOSTENIBILE	Femmine	Internazionali	163	127	63	29
					Italiani	273	186	106	51
				Maschi	Internazionali	115	88	45	18
					Italiani	197	126	79	40
			ARCHITETTURA PER IL RESTAURO E VALORIZZAZIONE DEL PATRIMONIO	Femmine	Internazionali	15	8	4	2
					Italiani	115	77	52	18
				Maschi	Internazionali	8	6	5	1
					Italiani	66	41	28	15
			ARCHITETTURA PER LA SOSTENIBILITA'	Femmine	Internazionali		52	101	143
					Italiani		50	111	144
				Maschi	Internazionali		22	47	66
					Italiani		43	63	84
		Triennale	ARCHITETTURA	Femmine	Internazionali	62	58	46	41
					Italiani	710	697	709	694
				Maschi	Internazionali	33	27	26	22
					Italiani	517	506	515	481
			ARCHITETTURA (ARCHITECTURE)	Femmine	Internazionali	183	204	242	272
					Italiani	19	28	33	37
				Maschi	Internazionali	119	128	137	157
					Italiani	8	10	13	16

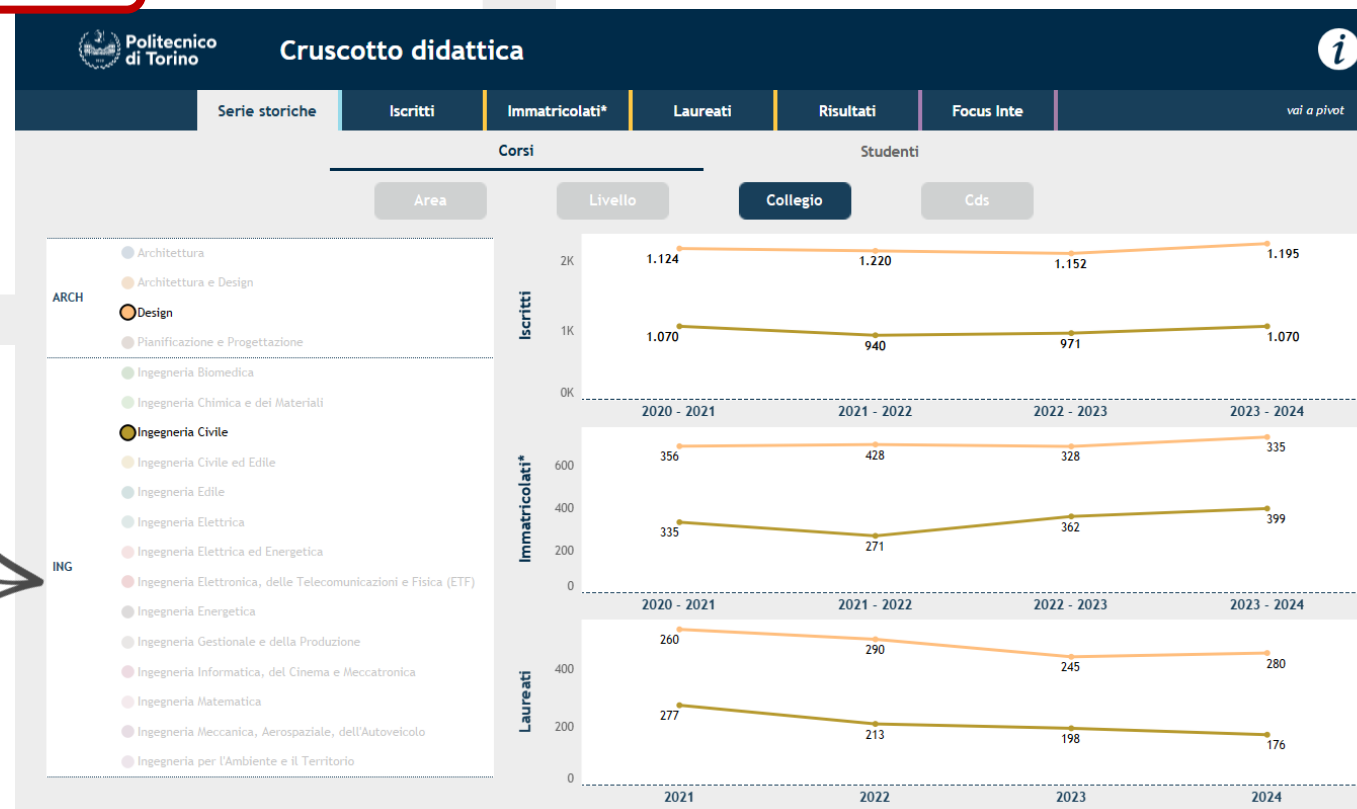
- Le tabelle pivot seguono la stessa logica in tutte le sezioni;
- Ogni sezione grafica ha il tasto 'vai a pivot' per la visualizzazione della tabella dei dati;
- Il tasto 'Filtro' presente sulle sezioni agisce anche sulla tabella;
- Il tasto permette il download della tabella con formato Excel





Nuova rappresentazione grafica

Tenere premuto CTRL per selezione multipla



Politecnico di Torino **Cruscotto didattica**

Collegio: TUTTI

Serie storiche | **Iscritti** | Immatricolati* | Laureati | Risultati | Focus Inte

Corsi | Studenti

Area | Livello | Collegio | **Cds**

1

2

Seleziona un collegio e uno o più corsi di studio per trend

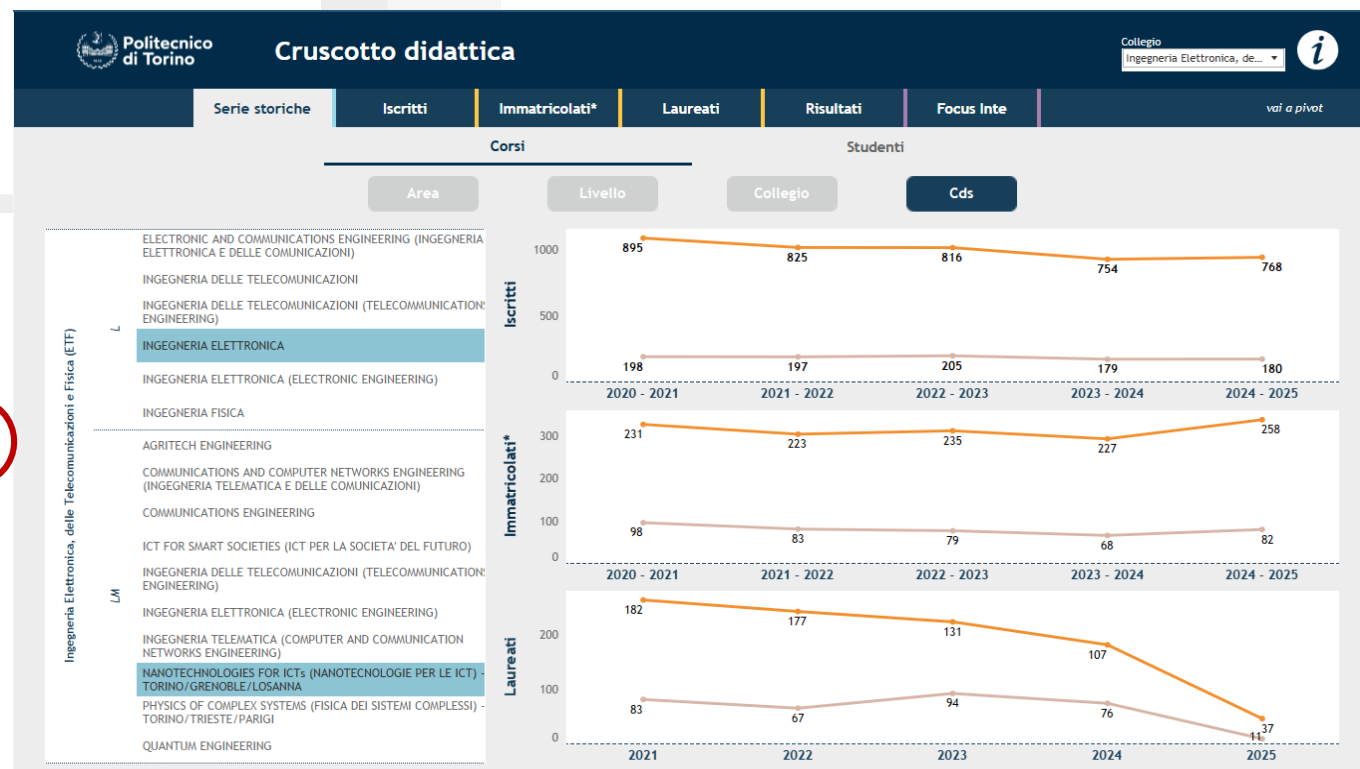
1

2

Architettura
Architettura e Design
Design
Ingegneria Biomedica
Ingegneria Chimica e dei Materiali
Ingegneria Civile
Ingegneria Civile ed Edile
Ingegneria Edile
Ingegneria Elettrica
Ingegneria Elettrica ed Energetica
Ingegneria Elettronica, delle Telecomunicazioni e Fisica (ETF)
Ingegneria Energetica
Ingegneria Gestionale e della Produzione
Ingegneria Informatica, del Cinema e Meccatronica
Ingegneria Matematica
Ingegneria Meccanica, Aerospaziale, dell'Autoveicolo
Ingegneria per l'Ambiente e il Territorio
Pianificazione e Progettazione

Nuova rappresentazione grafica

Tenere premuto CTRL per selezione multipla



Serie storiche

Iscritti

Immatricolati*

Laureati

Risultati

Focus Inte

vai a pivot

Nuova rappresentazione grafica

Corsi

Studenti

4 criteri di dettaglio disponibili

Genere

Provenienza

Italiani

Internazionali

AFGHANISTAN

ALBANIA

ALGERIA

ARABIA SAUDITA

ARGENTINA

ARMENIA

AUSTRALIA

AUSTRIA

AZERBAIGIAN

BANGLADESH

BELGIO

BELIZE

BENIN

BIELORUSSIA

BOLIVIA

BOSNIA-ERZEGOVINA

BRASILE

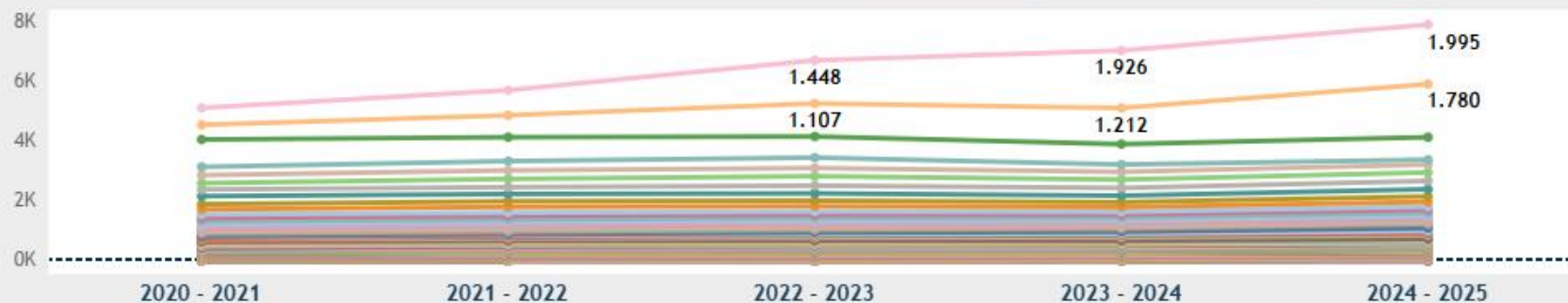
BULGARIA

BURKINA FASO

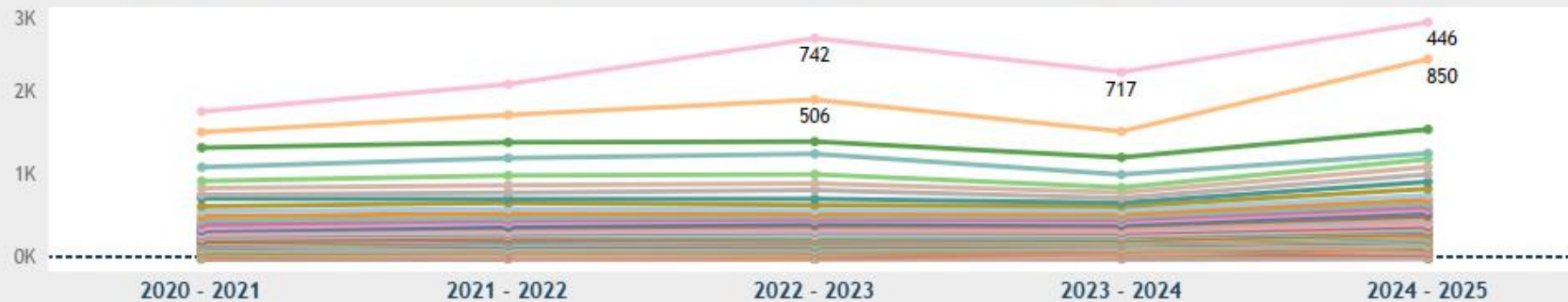
BURUNDI

CAMFRIN

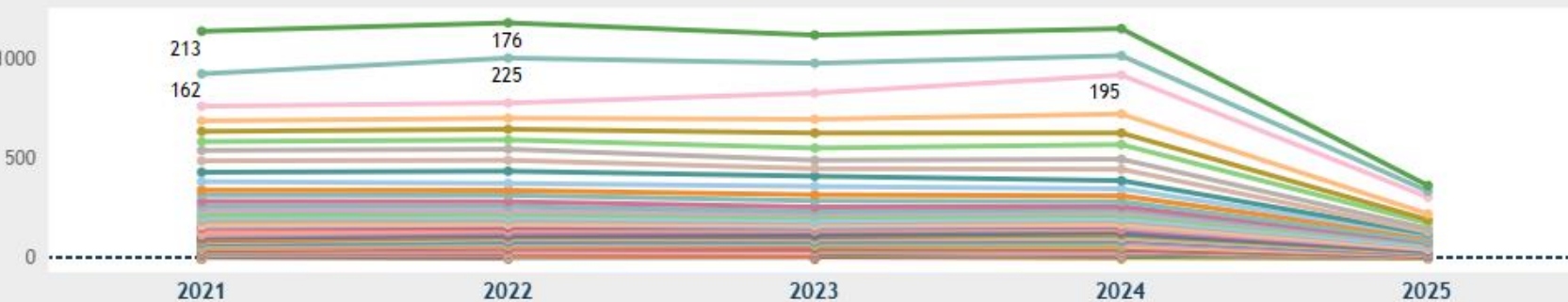
Iscritti



Immatricolati*



Laureati



SERIE STORICHE

Serie storiche

Iscritti

Immatricolati

Laureati

Risultati

Focus Inte

vai a pivot

2018 - 2019

3.113

2019 - 2020

3.085

2020 - 2021

3.114

2021 - 2022

3.101

2022 - 2023

3.005

Filtro Livello

Filtro M/F

Triennale

Magistrale

53,1%

46,9%

seleziona un cds per dettaglio orientamento

ARCHITETTURA

triennale

ARCHITETTURA (ARCHITECTURE)

330

Architettura

ARCHITETTURA PER IL PROGETTO SOSTENIBILE

746

magistrale

ARCHITETTURA COSTRUZIONE CITTA'

514

ARCHITETTURA PER IL RESTAURO E VALORIZZAZIONE DEL PATRIMONIO

202

Collegio: Architettura
Classe: L-17
Cds: ARCHITETTURA (ID 4620)
Studenti: 1.322

Maschi

Femmine

41,5%

58,5%

Cittadinanza Titolo

italiani

internazionali

73,3%

26,7%

Filtro Italiani/Internazionali

seleziona italiani o internazionali per dettaglio

I
S
C
R
I
T
T
I

Serie storiche

Iscritti

Immatricolati

Laureati

Risultati

Focus Inte

vai a pivot

2018 - 2019

195

2019 - 2020

225

2020 - 2021

249

2021 - 2022

269

2022 - 2023

291

Triennale

Solo 1° Livello

Magistrale

49,7%

50,3%

seleziona un cds per dettaglio orientamento

Architettura

triennale

ARCHITETTURA (ARCHITECTURE)

184

ARCHITETTURA

65

Maschi

Solo Femmine

Femmine

38,2%

61,8%

Cittadinanza

Titolo

top 15 nazioni

italiani

internazionali

74,5%

25,5%

TURCHIA 67
CINA 53
IRAN 23
ROMANIA 12
ALBANIA 11
MONGOLIA 7
PERU 7
LIBANO 6
BULGARIA 5
RUSSIA 5
BRASILE 4
ECUADOR 4
VIETNAM 4
GRECIA 3
POLONIA 3

Solo Internazionali (cittadinanza)

Serie storiche

Iscritti

Immatricolati

Laureati

Risultati

Focus Inte

vai a pivot

2018 - 2019

893

2019 - 2020

941

Identico funzionamento

2020 - 2021

967

2021 - 2022

949

2022 - 2023

871

I livello

Magistrale

44,7%

55,3%

seleziona un cds per dettaglio orientamento

ARCHITETTURA

triennale

332

ARCHITETTURA (ARCHITECTURE)

89

Architettura

ARCHITETTURA PER IL PROGETTO SOSTENIBILE

280

magistrale

ARCHITETTURA COSTRUZIONE CITTA'

190

ARCHITETTURA PER IL RESTAURO E VALORIZZAZIONE DEL PATRIMONIO

50

Maschi

Femmine

40,2%

59,8%

Cittadinanza



Titolo

italiani

70,0%

Filtro Italiani/Internazionali

seleziona italiani o internazionali per dettaglio

internazionali

30,0%

I
M
M
A
T
R
I
C
O
L
A
T
I

Serie storiche

Iscritti

Immatricolati

Laureati

Risultati

Focus Inte

vai a pivot

2019

332

2020

321

2021

293

2022

263

Filtro Livello

Filtro M/F

I livello

Magistrale

Italiani

Internazionali

Maschi

Femmine

46,4%

53,6%

85,7%

14,3%

42,3%

57,7%

Studenti

Durata

Media esami

Voto laurea

Visualizzazione dinamica cambia in base all'opzione scelta

ARCHITETTURA

triennale

127,0

ARCHITETTURA (ARCHITECTURE)

22,0

ARCHITETTURA PER IL PROGETTO SOSTENIBILE

76,0

ARCHITETTURA COSTRUZIONE CITTA'

72,0

ARCHITETTURA PER IL RESTAURO E VALORIZZAZIONE DEL PATRIMONIO

24,0

Architettura

magistrale

asse x

Durata studi
Durata studi
Media
Voto laurea

asse y

Media

29,0

28,0

27,0

26,0

25,0

24,0

23,0

22,0

21,0

20,0

0,0

1,0

2,0

3,0

4,0

5,0

6,0

7,0

media

media

ARCHITETTURA

asse x Durata studi: 4,0

asse y Media: 25,6

Laureati: 127

Grafico a dispersione dei corsi di studio costruito in base alle coordinate scelte dai due menu a tendina

L
A
U
R
E
A
T
I

Serie storiche

Iscritti

Immatricolati*

Laureati

Risultati

Focus Inte

vai a pivot

per Anno Accademico

per Coorte

2020 - 2021

20.406

2021 - 2022

20.458

2022 - 2023

21.002

2023 - 2024

20.846

2024 - 2025

21.090

Iscritti al 1° anno

5.876

Iscritti al 2° anno

4.890

Iscritti al 3° anno

4.271

Italiani

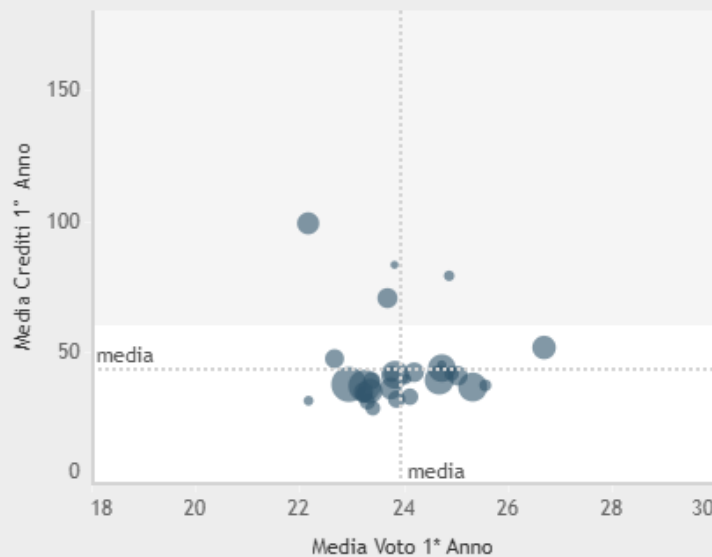
Internazionali

Maschi

Femmine

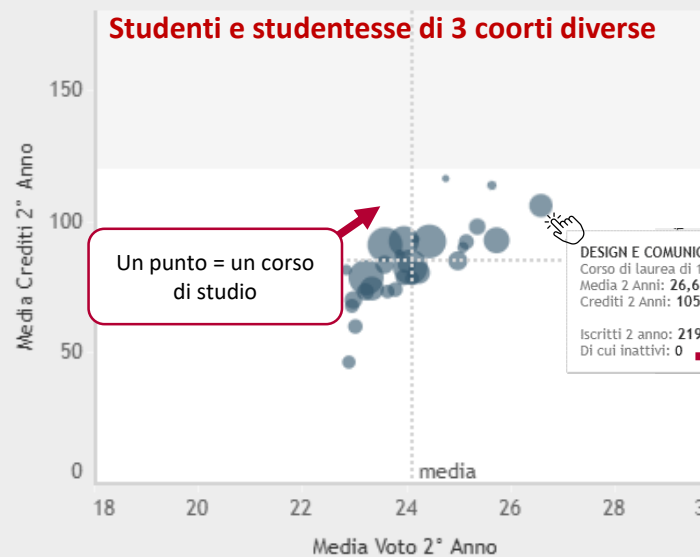
Anno Accademico 2020 - 2021

Iscritti al 1° anno

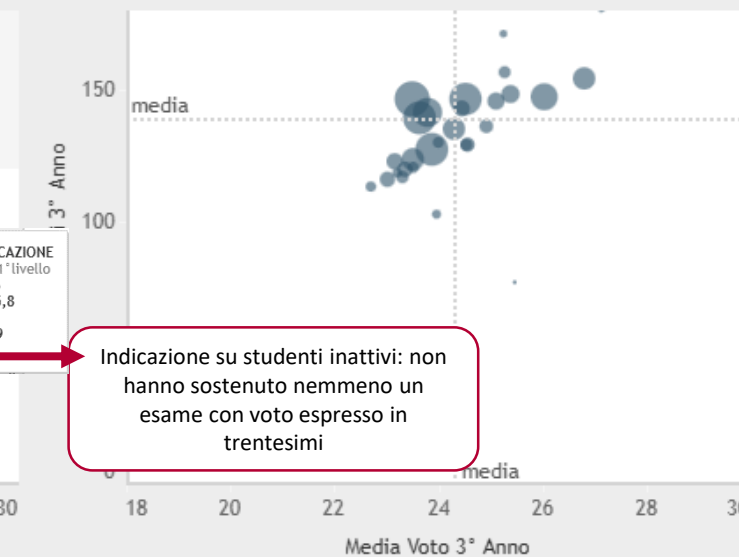


Iscritti al 2° anno

Studenti e studentesse di 3 coorti diverse



Iscritti al 3° anno



Le linee di riferimento mostrano la media di Ateneo

CFU conseguiti e voto (medie) degli iscritti all'a.a. selezionato al primo, secondo e terzo anno

RISULTATI

Serie storiche

Iscritti

Immatricolati

Laureati

Risultati

Focus Inte

per Anno Accademico

per Coorte

2018 - 2019

419

2019 - 2020

421

2020 - 2021

505

2021 - 2022

493

2022 - 2023

503

2021

5.875

2022

4.667

2023

4.240

Italiani

Internazionali

Maschi

Femmine

Risultati coorte 2019 - 2020 1 anno

Risultati coorte 2019 - 2020 2 anno

Risultati coorte 2019 - 2020 3 anno

CFU conseguiti e voto (medie) degli iscritti alla coorte selezionata

Seguiamo la stessa coorte nei diversi anni di iscrizione

Un punto = un corso di studio

ARCHITETTURA
Corso di laurea di 1° livello
Avg. Media 2 Anni: 25,7
Avg. Crediti 2 Anni: 92,748

Coorte 2020 2 anno: 270
Di cui inattivi: 4

Indicazione su studenti inattivi: non hanno sostenuto nemmeno un esame con voto espresso in trentesimi

Le linee di riferimento mostrano la media di Ateneo

R
I
S
U
L
T
A
T
I

Serie storiche

Iscritti

Immatricolati

Laureati

Risultati

Focus Inte

per Anno Accademico

per Coorte

2018 - 2019

310

2019 - 2020

361

2020 - 2021

403

2021 - 2022

426

2022 - 2023

461

Iscritti al 1° anno

Iscritti al 2° anno

Iscritti al 3° anno

904

579

411

Maschi

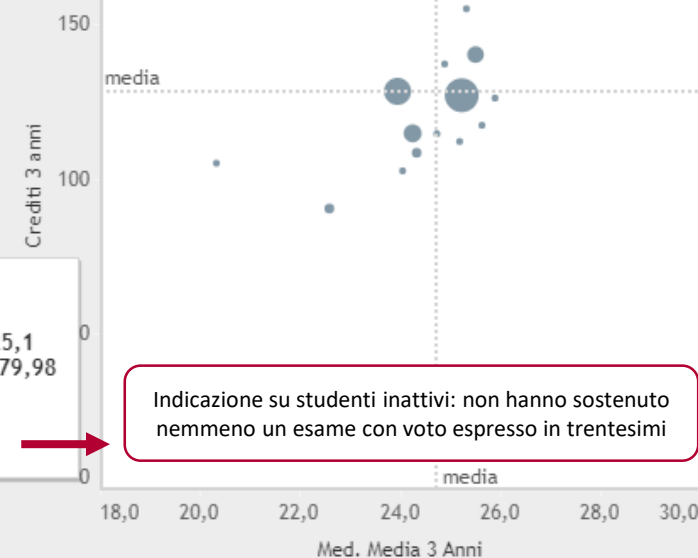
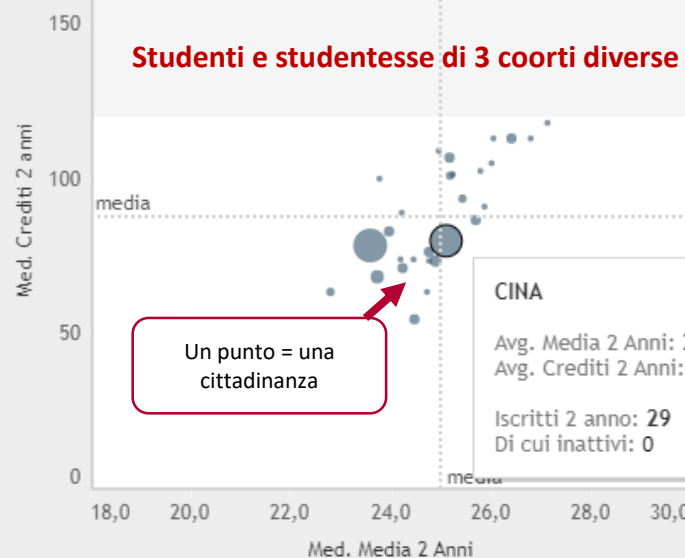
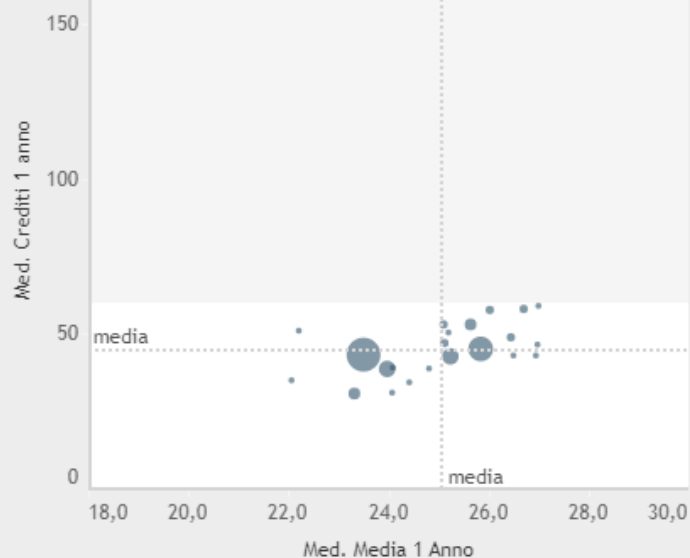
Femmine

Iscritti al 1° anno

Iscritti al 2° anno

Iscritti al 3° anno

CFU conseguiti e voto (medie) degli iscritti all'a.a. selezionato al primo, secondo e terzo anno



CINA

Avg. Media 2 Anni: 25,1

Avg. Crediti 2 Anni: 79,98

Iscritti 2 anno: 29

Di cui inattivi: 0

Le bolle dello scatterplot rappresentano Paesi che hanno almeno uno studente attivo.

Serie storiche

Iscritti

Immatricolati

Laureati

Risultati

Focus Inte

per Anno Accademico

per Coorte

2018 - 2019

102

2019 - 2020

95

2020 - 2021

115

2021 - 2022

117

2022 - 2023

133

2021

905

2022

621

2023

539

Maschi

Femmine

Risultati coorte 2019 - 2020 1 anno

Risultati coorte 2019 - 2020 2 anno

Risultati coorte 2019 - 2020 3 anno

CFU conseguiti e voto (medie) degli iscritti alla coorte selezionata

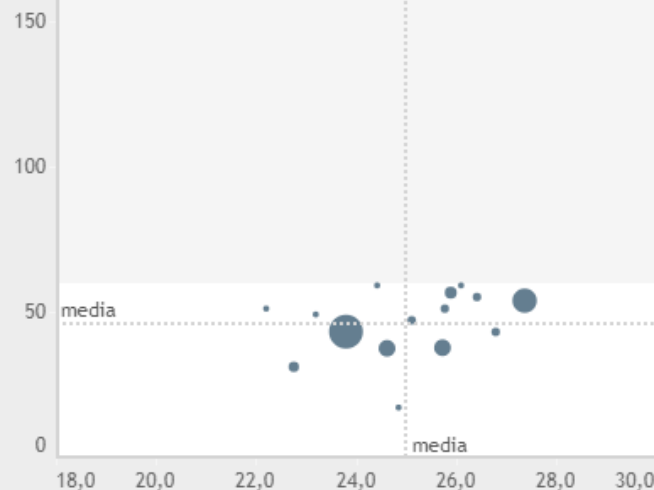
Seguiamo la stessa coorte nei diversi anni di iscrizione

Un punto = una
cittadinanza

TURCHIA
Avg. Media 2 Anni: 23,8
Avg. Crediti 2 Anni: 86,94
Coorte 2020 2 anno: 33
Di cui inattivi: 1

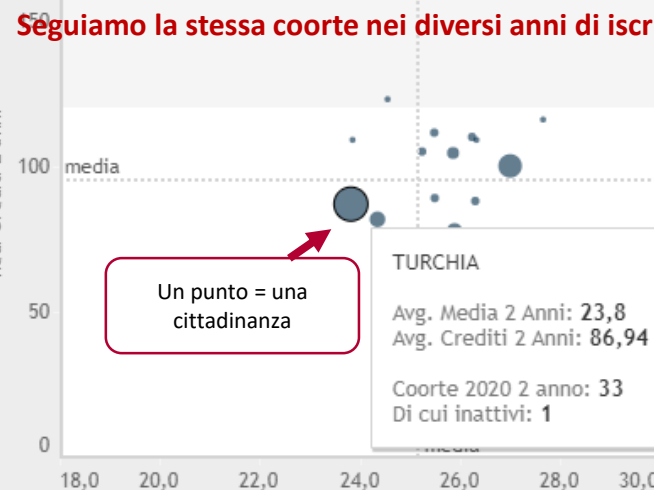
Indicazione su studenti inattivi: non hanno sostenuto
nemmeno un esame con voto espresso in trentesimi

Med. Crediti 1 anno



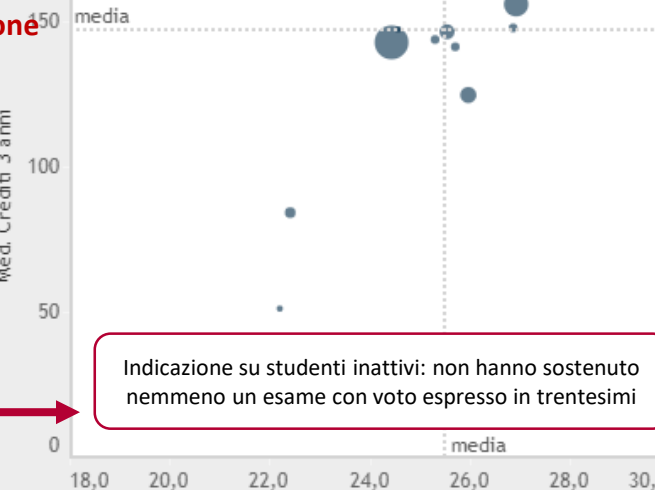
Med. Media 1 Anno

Med. Crediti 2 anni



Med. Media 2 Anni

Med. Crediti 3 anni



Med. Media 3 Anni

Le bolle dello scatterplot rappresentano Paesi che hanno almeno uno studente attivo.

Per informazioni e contatti inviare una email a
starq.cruscotti@polito.it