

Ingegneria gestionale (LM-31) Politecnico di TORINO

Scheda Unica Annuale - Soddisfazione per il corso di studio concluso e condizione occupazionale dei laureati

Opzioni:

I dati **includono** i laureati di [corsi equivalenti dell'ordinamento D.M. n. 509/1999](#).

I dati sono confrontati con il totale sull'**ateneo** (stessa tipologia di corso).

Soddisfazione per il corso di studio concluso

dati aggiornati ad aprile 2024

Ateneo: **Politecnico di TORINO - laurea magistrale biennale**

Classe: **ingegneria gestionale (LM-31)**

Corso: **ingegneria gestionale (LM-31)**

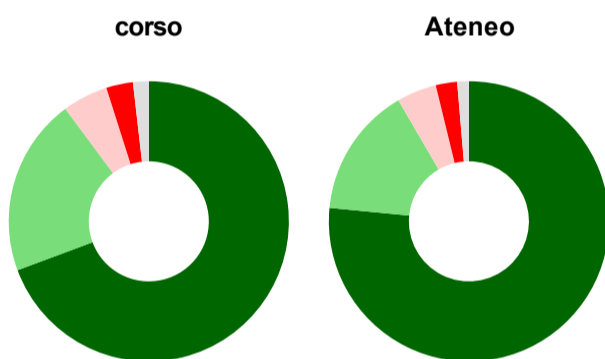
Laureati nell'anno solare 2023 (*valori assoluti*)

Laureati: **585**

Intervistati: **551**

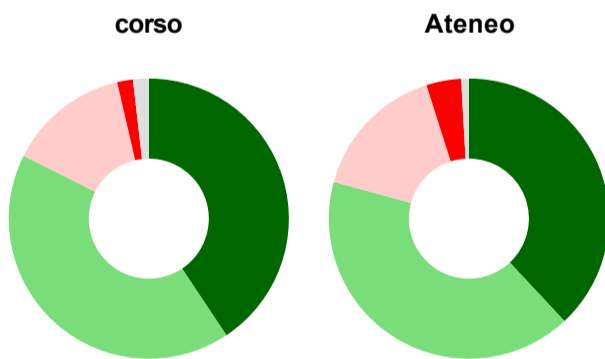
[scheda di dettaglio](#)

Hanno frequentato regolarmente



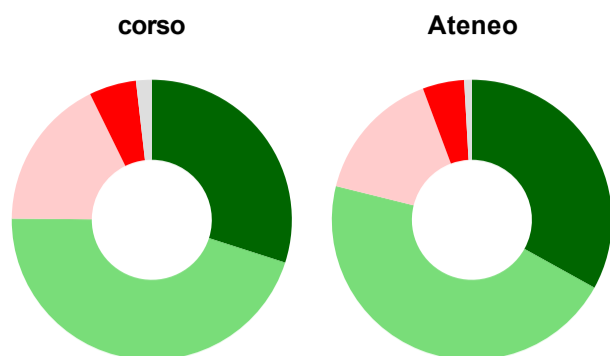
	corso	Ateneo
più del 75% degli insegnamenti previsti	69,3%	76,5%
tra il 50% e il 75%	20,5%	15,1%
tra il 25% e il 50%	5,3%	4,6%
meno del 25%	3,1%	2,5%
non rispondono	1,8%	1,3%
Totale	100%	100%

Hanno ritenuto il carico di studio degli insegnamenti adeguato alla durata del corso di studio



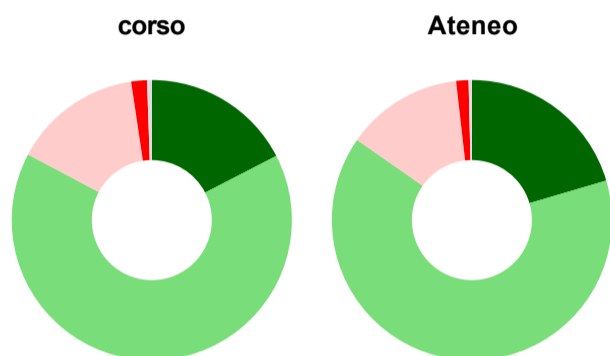
	corso	Ateneo
decisamente sì	40,7%	38,1%
più sì che no	41,7%	41,2%
più no che sì	14,0%	15,9%
decisamente no	1,8%	4,0%
non rispondono	1,8%	0,9%
Totale	100%	100%

Hanno ritenuto l'organizzazione degli esami (appelli, orari, informazioni, prenotazioni, ...) soddisfacente



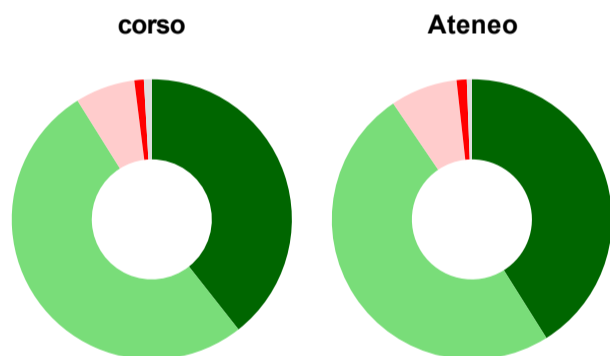
	corso	Ateneo
sempre o quasi sempre	29,9%	33,1%
per più della metà degli esami	45,2%	45,8%
per meno della metà degli esami	17,6%	15,4%
mai o quasi mai	5,4%	4,8%
non rispondono	1,8%	0,9%
Totale	100%	100%

Sono soddisfatti dei rapporti con i docenti in generale



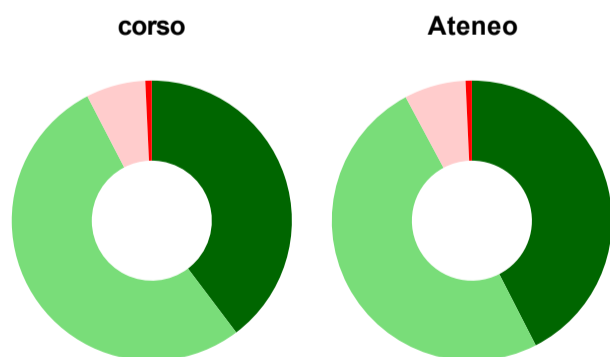
	corso	Ateneo
decisamente sì	17,4%	20,4%
più sì che no	65,3%	64,3%
più no che sì	14,9%	13,5%
decisamente no	1,8%	1,4%
non rispondono	0,5%	0,4%
Totale	100%	100%

Sono complessivamente soddisfatti del corso di laurea



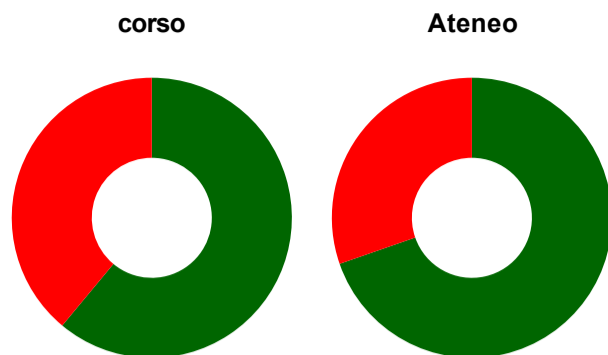
	corso	Ateneo
decisamente sì	39,4%	41,1%
più sì che no	51,7%	49,4%
più no che sì	6,9%	7,7%
decisamente no	1,1%	1,2%
non rispondono	0,9%	0,6%
Totale	100%	100%

Valutazione delle aule



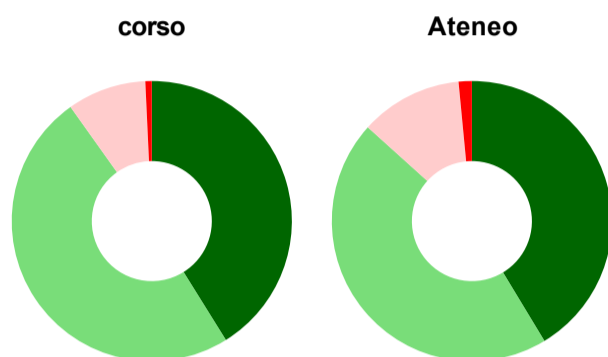
	corso	Ateneo
Hanno utilizzato le aule:	97,8%	98,5%
Valutazione (per 100 fruitori):		
sempre o quasi sempre adeguate	39,7%	42,5%
spesso adeguate	52,7%	49,7%
raramente adeguate	6,9%	7,1%
mai adeguate	0,7%	0,7%
Totale	100%	100%

Valutazione delle postazioni informatiche



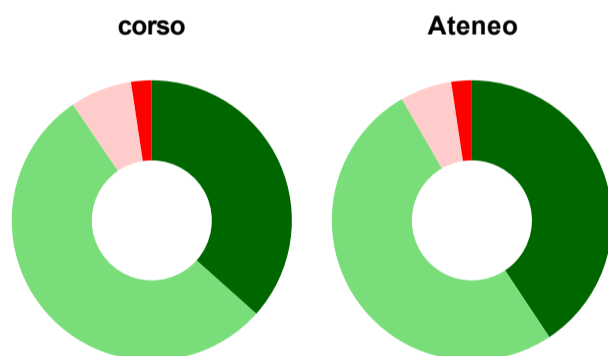
	corso	Ateneo
Hanno utilizzato le postazioni informatiche:	69,9%	83,4%
Valutazione (per 100 fruitori):		
in numero adeguato	61,0%	69,7%
in numero inadeguato	39,0%	30,3%
Totale	100%	100%

Valutazione delle attrezzature per le altre attività didattiche (laboratori, attività pratiche, ...)



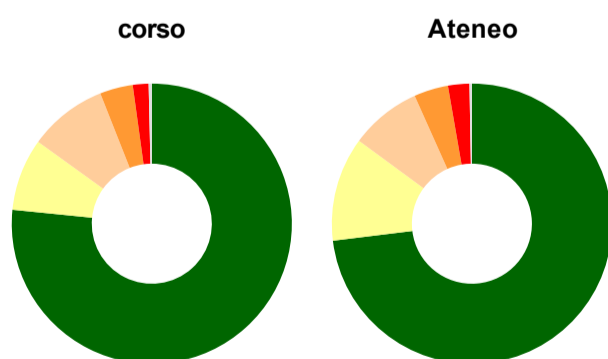
	corso	Ateneo
Hanno utilizzato le attrezzature per le altre attività didattiche (laboratori, attività pratiche, ...):	73,7%	88,3%
Valutazione (per 100 fruitori):		
sempre o quasi sempre adeguate	41,1%	41,3%
spesso adeguate	49,0%	45,3%
raramente adeguate	9,1%	11,8%
mai adeguate	0,7%	1,5%
Totale	100%	100%

Valutazione dei servizi di biblioteca (prestito/consultazione, orari di apertura, ...)



	corso	Ateneo
Hanno utilizzato i servizi di biblioteca (prestito/consultazione, orari di apertura, ...):	61,0%	62,2%
Valutazione (per 100 fruitori):		
decisamente positiva	36,6%	40,7%
abbastanza positiva	53,9%	51,0%
abbastanza negativa	7,1%	6,0%
decisamente negativa	2,4%	2,4%
Totale	100%	100%

Si iscriverebbero di nuovo all'università?



	corso	Ateneo
sì, allo stesso corso dell'Ateneo	76,6%	73,1%
sì, ma ad un altro corso dell'Ateneo	8,3%	12,0%
sì, allo stesso corso, ma in un altro Ateneo	9,1%	8,2%
sì, ma ad un altro corso e in un altro Ateneo	3,8%	4,0%
non si iscriverebbero più all'università	1,8%	2,5%
non rispondono	0,4%	0,3%
Totale	100%	100%