

Ingegneria energetica e nucleare (LM-30) Politecnico di TORINO

Scheda Unica Annuale - Soddisfazione per il corso di studio concluso e condizione occupazionale dei laureati

Opzioni:

I dati **includono** i laureati di [corsi equivalenti dell'ordinamento D.M. n. 509/1999](#).

I dati sono confrontati con il totale sull'**ateneo** (stessa tipologia di corso).

Soddisfazione per il corso di studio concluso

dati aggiornati ad aprile 2024

Ateneo: **Politecnico di TORINO - laurea magistrale biennale**

Classe: **ingegneria energetica e nucleare (LM-30)**

Corso: **ingegneria energetica e nucleare (LM-30)**

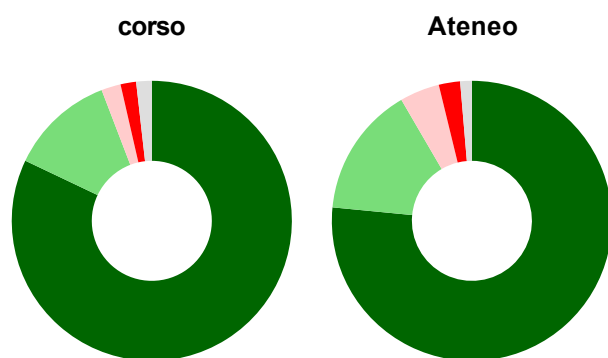
Laureati nell'anno solare 2023 (*valori assoluti*)

Laureati: **234**

Intervistati: **223**

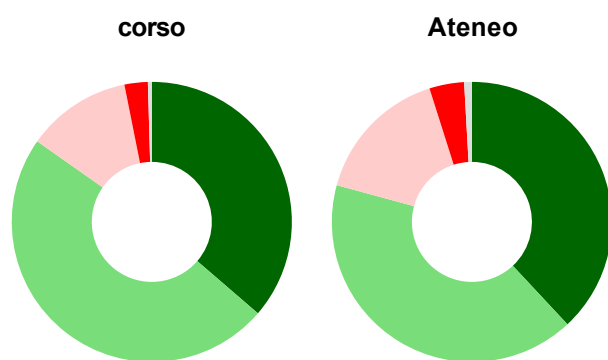
[scheda di dettaglio](#)

Hanno frequentato regolarmente



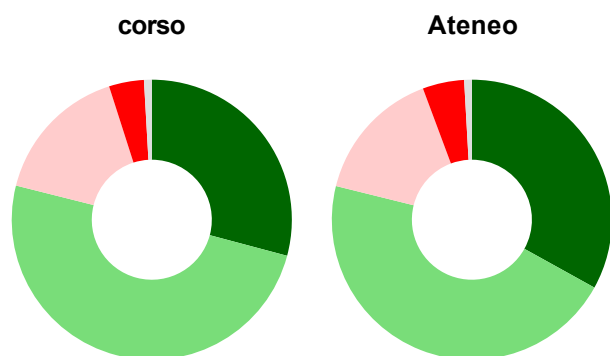
	corso	Ateneo
più del 75% degli insegnamenti previsti	82,1%	76,5%
tra il 50% e il 75%	12,1%	15,1%
tra il 25% e il 50%	2,2%	4,6%
meno del 25%	1,8%	2,5%
non rispondono	1,8%	1,3%
Totale	100%	100%

Hanno ritenuto il carico di studio degli insegnamenti adeguato alla durata del corso di studio



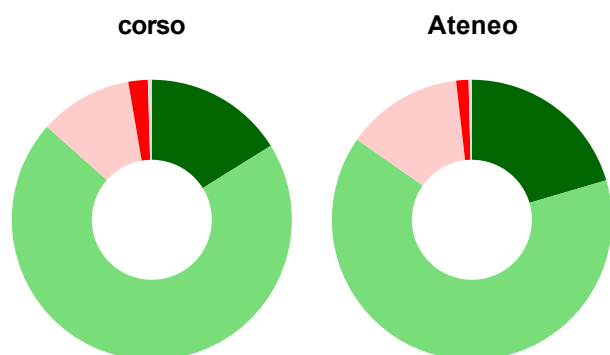
	corso	Ateneo
decisamente sì	36,3%	38,1%
più sì che no	48,4%	41,2%
più no che sì	12,1%	15,9%
decisamente no	2,7%	4,0%
non rispondono	0,4%	0,9%
Totale	100%	100%

Hanno ritenuto l'organizzazione degli esami (appelli, orari, informazioni, prenotazioni, ...) soddisfacente



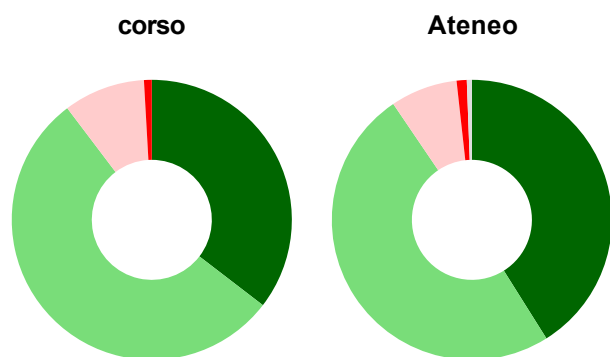
	corso	Ateneo
sempre o quasi sempre	29,1%	33,1%
per più della metà degli esami	49,8%	45,8%
per meno della metà degli esami	16,1%	15,4%
mai o quasi mai	4,0%	4,8%
non rispondono	0,9%	0,9%
Totale	100%	100%

Sono soddisfatti dei rapporti con i docenti in generale



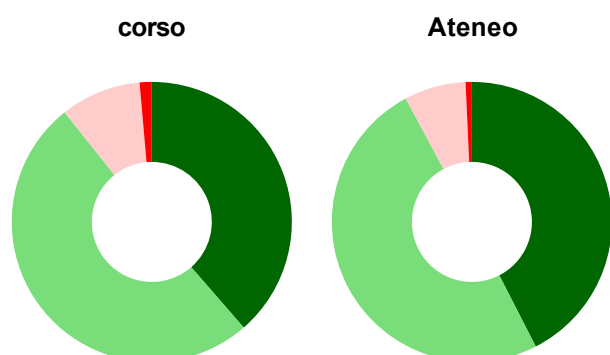
	corso	Ateneo
decisamente sì	16,1%	20,4%
più sì che no	70,4%	64,3%
più no che sì	10,8%	13,5%
decisamente no	2,2%	1,4%
non rispondono	0,4%	0,4%
Totale	100%	100%

Sono complessivamente soddisfatti del corso di laurea



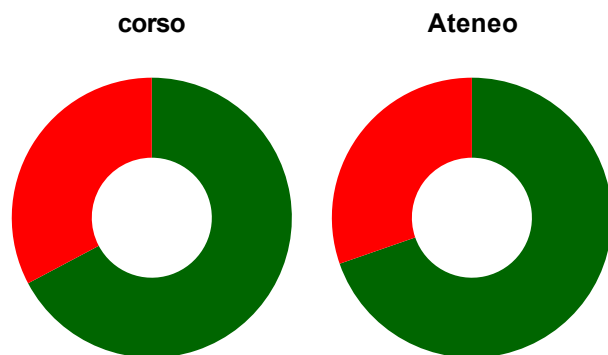
	corso	Ateneo
decisamente sì	35,4%	41,1%
più sì che no	54,3%	49,4%
più no che sì	9,4%	7,7%
decisamente no	0,9%	1,2%
non rispondono	-	0,6%
Totale	100%	100%

Valutazione delle aule



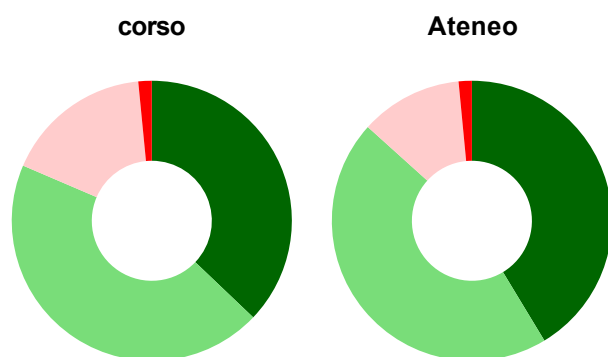
	corso	Ateneo
Hanno utilizzato le aule:	96,4%	98,5%
Valutazione (per 100 fruitori):		
sempre o quasi sempre adeguate	38,6%	42,5%
spesso adeguate	50,7%	49,7%
raramente adeguate	9,3%	7,1%
mai adeguate	1,4%	0,7%
Totale	100%	100%

Valutazione delle postazioni informatiche



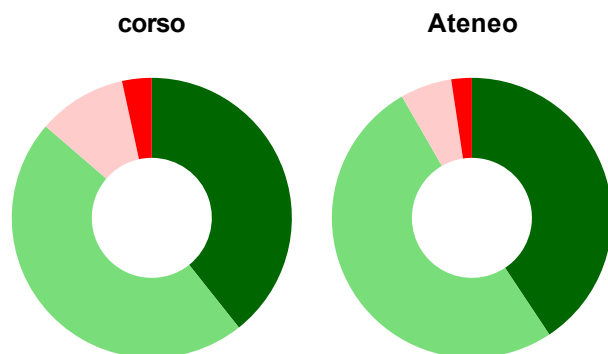
	corso	Ateneo
Hanno utilizzato le postazioni informatiche:	78,0%	83,4%
Valutazione (per 100 fruitori):		
in numero adeguato	67,2%	69,7%
in numero inadeguato	32,8%	30,3%
Totale	100%	100%

Valutazione delle attrezzature per le altre attività didattiche (laboratori, attività pratiche, ...)



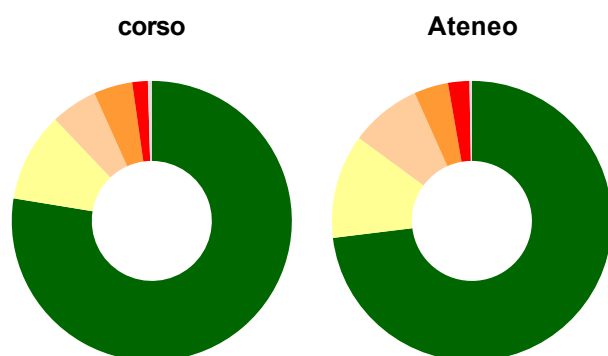
	corso	Ateneo
Hanno utilizzato le attrezzature per le altre attività didattiche (laboratori, attività pratiche, ...):	87,0%	88,3%
Valutazione (per 100 fruitori):		
sempre o quasi sempre adeguate	37,1%	41,3%
spesso adeguate	44,3%	45,3%
raramente adeguate	17,0%	11,8%
mai adeguate	1,5%	1,5%
Totale	100%	100%

Valutazione dei servizi di biblioteca (prestito/consultazione, orari di apertura, ...)



	corso	Ateneo
Hanno utilizzato i servizi di biblioteca (prestito/consultazione, orari di apertura, ...):	52,5%	62,2%
Valutazione (per 100 fruitori):		
decisamente positiva	39,3%	40,7%
abbastanza positiva	47,0%	51,0%
abbastanza negativa	10,3%	6,0%
decisamente negativa	3,4%	2,4%
Totale	100%	100%

Si iscriverebbero di nuovo all'università?



	corso	Ateneo
sì, allo stesso corso dell'Ateneo	77,6%	73,1%
sì, ma ad un altro corso dell'Ateneo	10,3%	12,0%
sì, allo stesso corso, ma in un altro Ateneo	5,4%	8,2%
sì, ma ad un altro corso e in un altro Ateneo	4,5%	4,0%
non si iscriverebbero più all'università	1,8%	2,5%
non rispondono	0,4%	0,3%
Totale	100%	100%