

Ingegneria elettronica (LM-29) Politecnico di TORINO

Scheda Unica Annuale - Soddisfazione per il corso di studio concluso e condizione occupazionale dei laureati

Opzioni:

I dati **includono** i laureati di [corsi equivalenti dell'ordinamento D.M. n. 509/1999](#).

I dati sono confrontati con il totale sull'**ateneo** (stessa tipologia di corso).

Soddisfazione per il corso di studio concluso

dati aggiornati ad aprile 2024

Ateneo: **Politecnico di TORINO - laurea magistrale biennale**

Classe: **ingegneria elettronica (LM-29)**

Corso: **ingegneria elettronica (LM-29)**

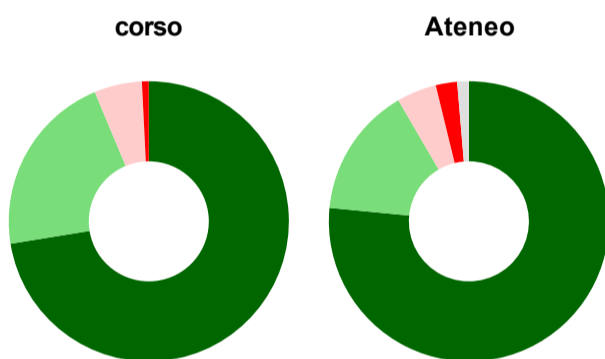
Laureati nell'anno solare 2023 (*valori assoluti*)

Laureati: **133**

Intervistati: **127**

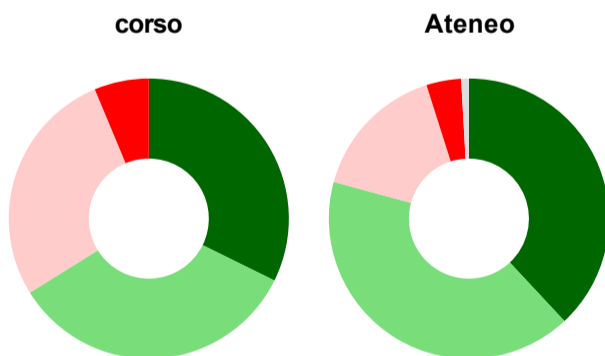
[scheda di dettaglio](#)

Hanno frequentato regolarmente



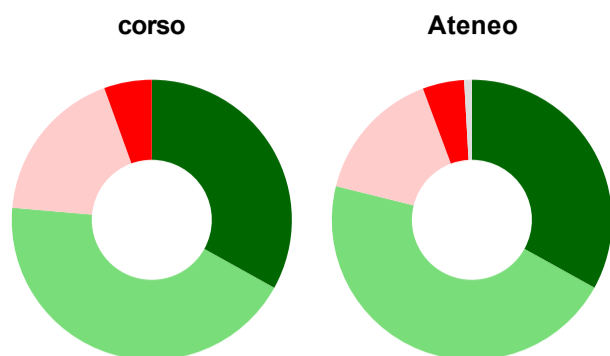
	corso	Ateneo
più del 75% degli insegnamenti previsti	72,4%	76,5%
tra il 50% e il 75%	21,3%	15,1%
tra il 25% e il 50%	5,5%	4,6%
meno del 25%	0,8%	2,5%
non rispondono	-	1,3%
Totale	100%	100%

Hanno ritenuto il carico di studio degli insegnamenti adeguato alla durata del corso di studio



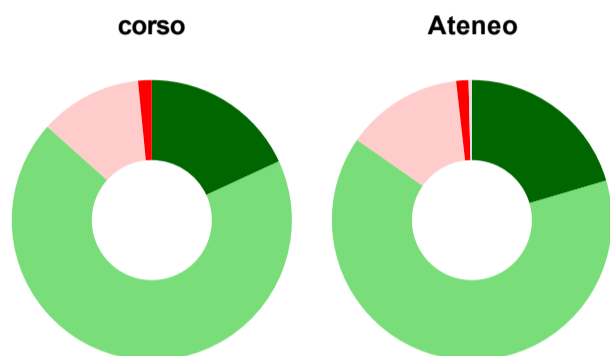
	corso	Ateneo
decisamente sì	32,3%	38,1%
più sì che no	33,9%	41,2%
più no che sì	27,6%	15,9%
decisamente no	6,3%	4,0%
non rispondono	-	0,9%
Totale	100%	100%

Hanno ritenuto l'organizzazione degli esami (appelli, orari, informazioni, prenotazioni, ...) soddisfacente



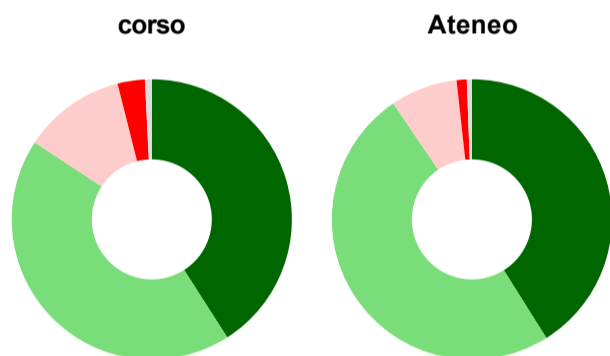
	corso	Ateneo
sempre o quasi sempre	33,1%	33,1%
per più della metà degli esami	43,3%	45,8%
per meno della metà degli esami	18,1%	15,4%
mai o quasi mai	5,5%	4,8%
non rispondono	-	0,9%
Totale	100%	100%

Sono soddisfatti dei rapporti con i docenti in generale



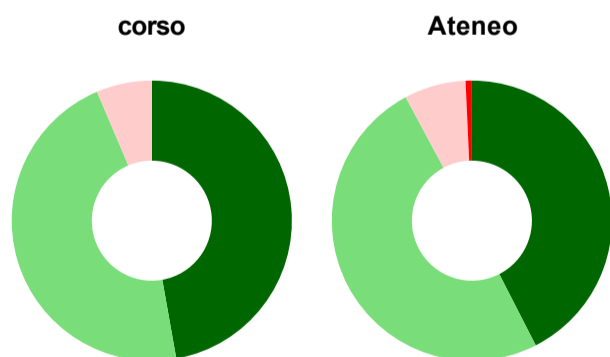
	corso	Ateneo
decisamente sì	18,1%	20,4%
più sì che no	68,5%	64,3%
più no che sì	11,8%	13,5%
decisamente no	1,6%	1,4%
non rispondono	-	0,4%
Totale	100%	100%

Sono complessivamente soddisfatti del corso di laurea



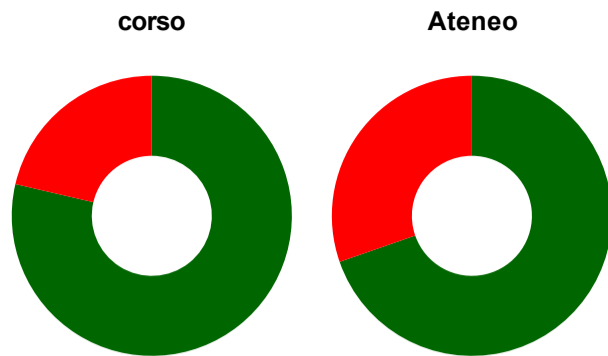
	corso	Ateneo
decisamente sì	40,9%	41,1%
più sì che no	43,3%	49,4%
più no che sì	11,8%	7,7%
decisamente no	3,1%	1,2%
non rispondono	0,8%	0,6%
Totale	100%	100%

Valutazione delle aule



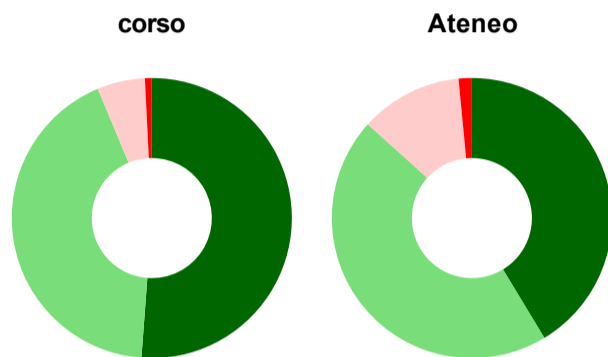
	corso	Ateneo
Hanno utilizzato le aule:	98,4%	98,5%
Valutazione (per 100 fruitori):		
sempre o quasi sempre adeguate	47,2%	42,5%
spesso adeguate	46,4%	49,7%
raramente adeguate	6,4%	7,1%
mai adeguate	-	0,7%
Totale	100%	100%

Valutazione delle postazioni informatiche



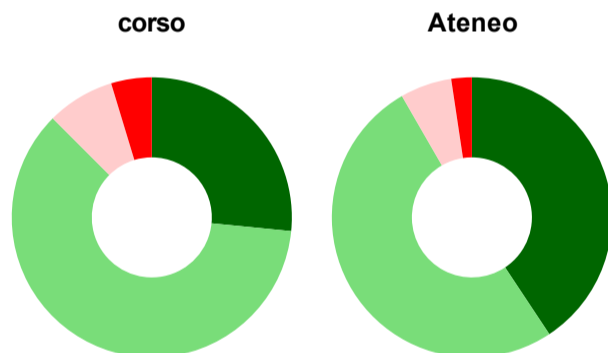
	corso	Ateneo
Hanno utilizzato le postazioni informatiche:	92,1%	83,4%
Valutazione (per 100 fruitori):		
in numero adeguato	78,6%	69,7%
in numero inadeguato	21,4%	30,3%
Totale	100%	100%

Valutazione delle attrezzature per le altre attività didattiche (laboratori, attività pratiche, ...)



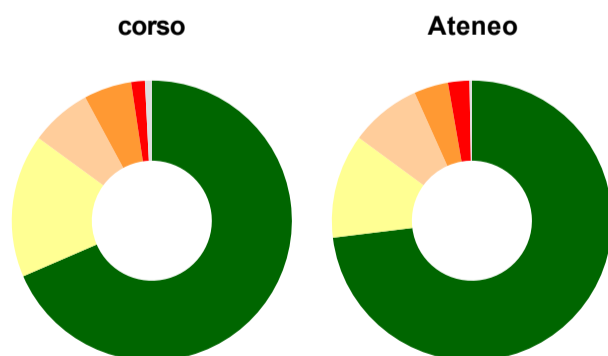
	corso	Ateneo
Hanno utilizzato le attrezzature per le altre attività didattiche (laboratori, attività pratiche, ...):	100,0%	88,3%
Valutazione (per 100 fruitori):		
sempre o quasi sempre adeguate	51,2%	41,3%
spesso adeguate	42,5%	45,3%
raramente adeguate	5,5%	11,8%
mai adeguate	0,8%	1,5%
Totale	100%	100%

Valutazione dei servizi di biblioteca (prestito/consultazione, orari di apertura, ...)



	corso	Ateneo
Hanno utilizzato i servizi di biblioteca (prestito/consultazione, orari di apertura, ...):	50,4%	62,2%
Valutazione (per 100 fruitori):		
decisamente positiva	26,6%	40,7%
abbastanza positiva	60,9%	51,0%
abbastanza negativa	7,8%	6,0%
decisamente negativa	4,7%	2,4%
Totale	100%	100%

Si iscriverebbero di nuovo all'università?



	corso	Ateneo
sì, allo stesso corso dell'Ateneo	68,5%	73,1%
sì, ma ad un altro corso dell'Ateneo	16,5%	12,0%
sì, allo stesso corso, ma in un altro Ateneo	7,1%	8,2%
sì, ma ad un altro corso e in un altro Ateneo	5,5%	4,0%
non si iscriverebbero più all'università	1,6%	2,5%
non rispondono	0,8%	0,3%
Totale	100%	100%