

## Architettura per il patrimonio - già architettura per il restauro e valorizzazione del patrimonio (LM-4) Politecnico di TORINO

### Scheda Unica Annuale - Soddisfazione per il corso di studio concluso e condizione occupazionale dei laureati

**Opzioni:**

I dati **includono** i laureati di [corsi equivalenti dell'ordinamento D.M. n. 509/1999](#).

I dati sono confrontati con il totale sull'**ateneo** (stessa tipologia di corso).

### Soddisfazione per il corso di studio concluso

dati aggiornati ad aprile 2024

Ateneo: **Politecnico di TORINO - laurea magistrale biennale**

Classe: **architettura e ingegneria edile-architettura (LM-4)**

Corso: **architettura per il patrimonio - già architettura per il restauro e valorizzazione del patrimonio (LM-4)**

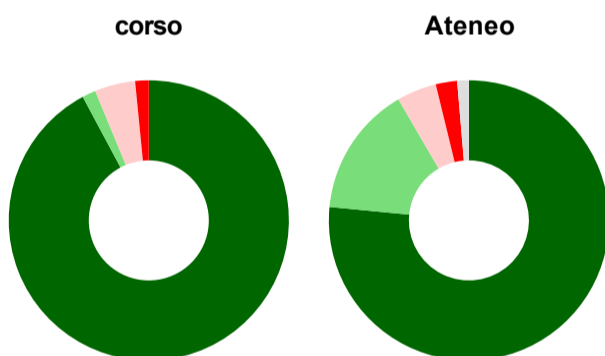
Laureati nell'anno solare 2023 (*valori assoluti*)

Laureati: **64**

Intervistati: **64**

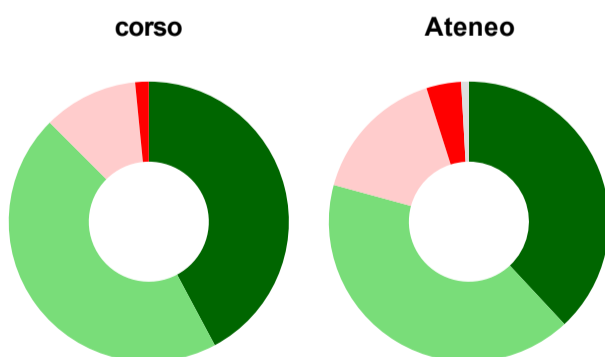
[scheda di dettaglio](#)

#### Hanno frequentato regolarmente



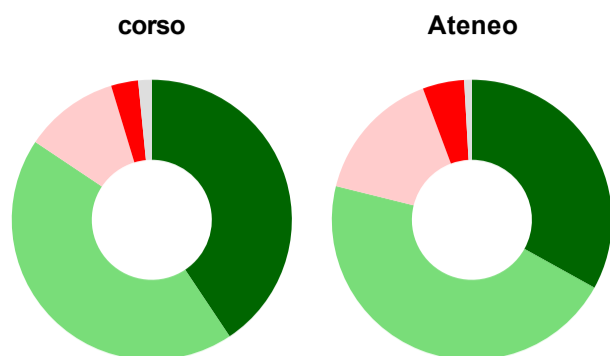
	corso	Ateneo
più del 75% degli insegnamenti previsti	92,2%	76,5%
tra il 50% e il 75%	1,6%	15,1%
tra il 25% e il 50%	4,7%	4,6%
meno del 25%	1,6%	2,5%
non rispondono	-	1,3%
<b>Totale</b>	<b>100%</b>	<b>100%</b>

#### Hanno ritenuto il carico di studio degli insegnamenti adeguato alla durata del corso di studio



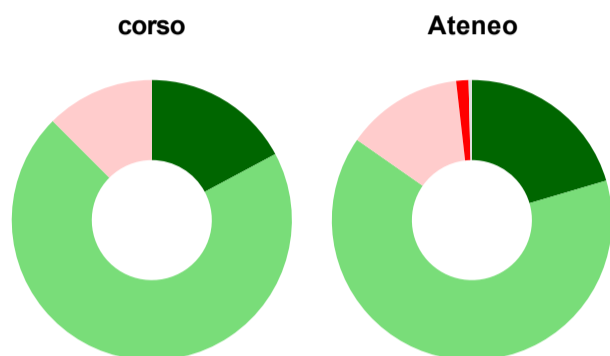
	corso	Ateneo
decisamente sì	42,2%	38,1%
più sì che no	45,3%	41,2%
più no che sì	10,9%	15,9%
decisamente no	1,6%	4,0%
non rispondono	-	0,9%
<b>Totale</b>	<b>100%</b>	<b>100%</b>

### Hanno ritenuto l'organizzazione degli esami (appelli, orari, informazioni, prenotazioni, ...) soddisfacente



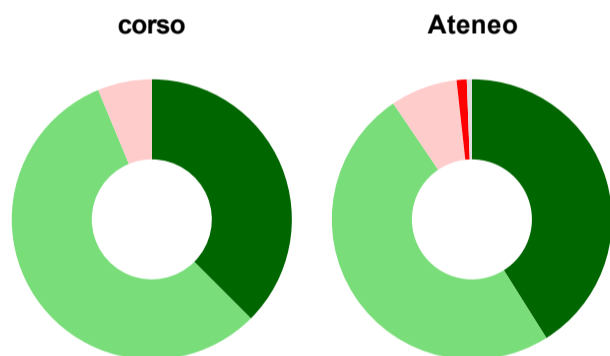
	corso	Ateneo
sempre o quasi sempre	40,6%	33,1%
per più della metà degli esami	43,8%	45,8%
per meno della metà degli esami	10,9%	15,4%
mai o quasi mai	3,1%	4,8%
non rispondono	1,6%	0,9%
<b>Totale</b>	<b>100%</b>	<b>100%</b>

### Sono soddisfatti dei rapporti con i docenti in generale



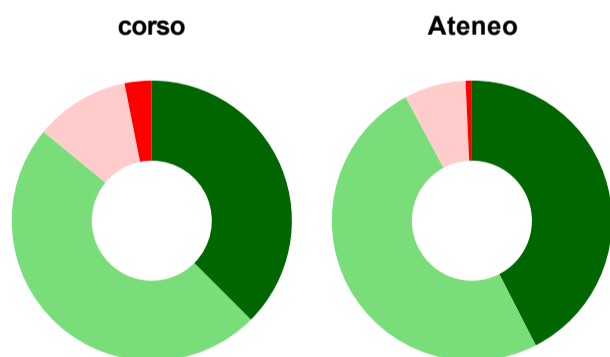
	corso	Ateneo
decisamente sì	17,2%	20,4%
più sì che no	70,3%	64,3%
più no che sì	12,5%	13,5%
decisamente no	-	1,4%
non rispondono	-	0,4%
<b>Totale</b>	<b>100%</b>	<b>100%</b>

### Sono complessivamente soddisfatti del corso di laurea



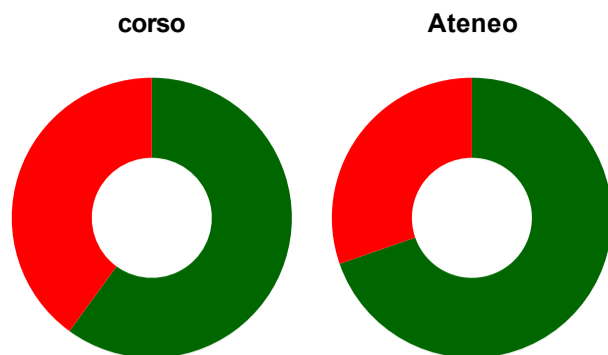
	corso	Ateneo
decisamente sì	37,5%	41,1%
più sì che no	56,3%	49,4%
più no che sì	6,3%	7,7%
decisamente no	-	1,2%
non rispondono	-	0,6%
<b>Totale</b>	<b>100%</b>	<b>100%</b>

### Valutazione delle aule



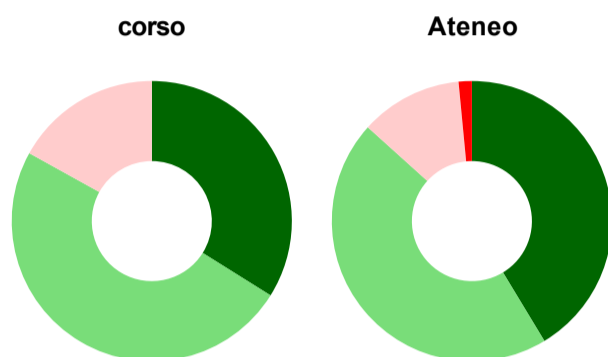
	corso	Ateneo
<b>Hanno utilizzato le aule:</b>	<b>100,0%</b>	<b>98,5%</b>
<b>Valutazione (per 100 fruitori):</b>		
sempre o quasi sempre adeguate	37,5%	42,5%
spesso adeguate	48,4%	49,7%
raramente adeguate	10,9%	7,1%
mai adeguate	3,1%	0,7%
<b>Totale</b>	<b>100%</b>	<b>100%</b>

## Valutazione delle postazioni informatiche



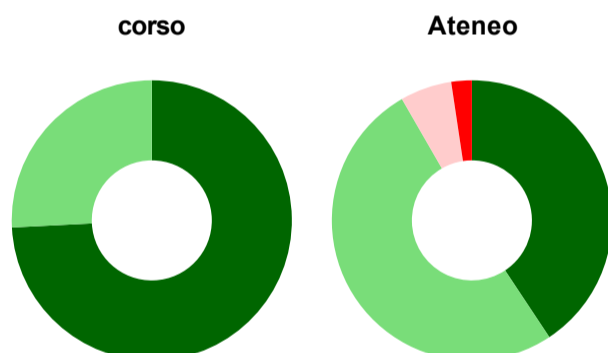
	corso	Ateneo
<b>Hanno utilizzato le postazioni informatiche:</b>	<b>85,9%</b>	<b>83,4%</b>
<b>Valutazione (per 100 fruitori):</b>		
in numero adeguato	60,0%	69,7%
in numero inadeguato	40,0%	30,3%
<b>Totale</b>	<b>100%</b>	<b>100%</b>

## Valutazione delle attrezzature per le altre attività didattiche (laboratori, attività pratiche, ...)



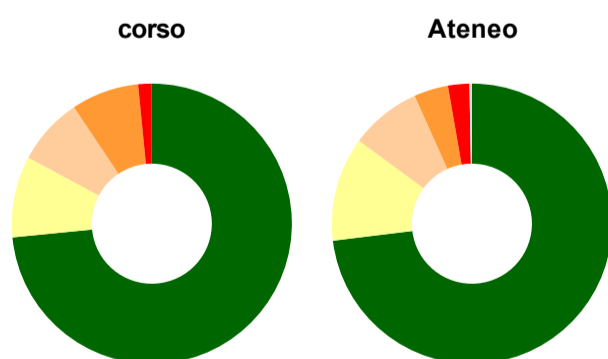
	corso	Ateneo
<b>Hanno utilizzato le attrezzature per le altre attività didattiche (laboratori, attività pratiche, ...):</b>	<b>92,2%</b>	<b>88,3%</b>
<b>Valutazione (per 100 fruitori):</b>		
sempre o quasi sempre adeguate	33,9%	41,3%
spesso adeguate	49,2%	45,3%
raramente adeguate	16,9%	11,8%
mai adeguate	-	1,5%
<b>Totale</b>	<b>100%</b>	<b>100%</b>

## Valutazione dei servizi di biblioteca (prestito/consultazione, orari di apertura, ...)



	corso	Ateneo
<b>Hanno utilizzato i servizi di biblioteca (prestito/consultazione, orari di apertura, ...):</b>	<b>96,9%</b>	<b>62,2%</b>
<b>Valutazione (per 100 fruitori):</b>		
decisamente positiva	74,2%	40,7%
abbastanza positiva	25,8%	51,0%
abbastanza negativa	-	6,0%
decisamente negativa	-	2,4%
<b>Totale</b>	<b>100%</b>	<b>100%</b>

## Si iscriverebbero di nuovo all'università?



	corso	Ateneo
sì, allo stesso corso dell'Ateneo	73,4%	73,1%
sì, ma ad un altro corso dell'Ateneo	9,4%	12,0%
sì, allo stesso corso, ma in un altro Ateneo	7,8%	8,2%
sì, ma ad un altro corso e in un altro Ateneo	7,8%	4,0%
non si iscriverebbero più all'università	1,6%	2,5%
non rispondono	-	0,3%
<b>Totale</b>	<b>100%</b>	<b>100%</b>