

## Ingegneria edile (L-23) Politecnico di TORINO

### Scheda Unica Annuale - Soddisfazione per il corso di studio concluso e condizione occupazionale dei laureati

**Opzioni:**

I dati **includono** i laureati di [corsi equivalenti dell'ordinamento D.M. n. 509/1999](#).

I dati sono confrontati con il totale sull'**ateneo** (stessa tipologia di corso).

### Soddisfazione per il corso di studio concluso

dati aggiornati ad aprile 2024

Ateneo: **Politecnico di TORINO - laurea di primo livello**

Classe: **scienze e tecniche dell'edilizia (L-23)**

Corso: **ingegneria edile (L-23)**

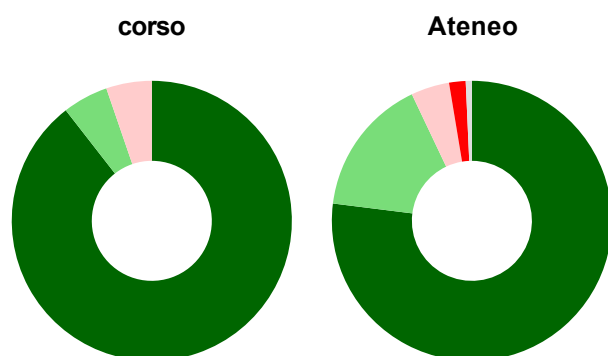
Laureati nell'anno solare 2023 (*valori assoluti*)

Laureati: **20**

Intervistati: **19**

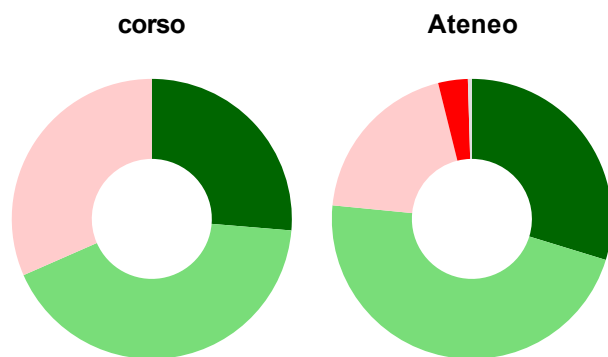
[scheda di dettaglio](#)

#### Hanno frequentato regolarmente



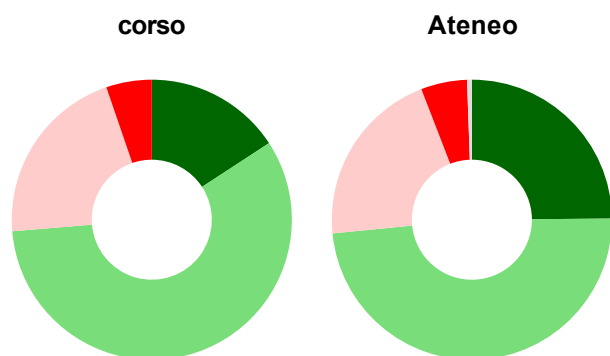
	corso	Ateneo
più del 75% degli insegnamenti previsti	89,5%	77,0%
tra il 50% e il 75%	5,3%	16,0%
tra il 25% e il 50%	5,3%	4,4%
meno del 25%	-	1,9%
non rispondono	-	0,7%
<b>Totale</b>	<b>100%</b>	<b>100%</b>

#### Hanno ritenuto il carico di studio degli insegnamenti adeguato alla durata del corso di studio



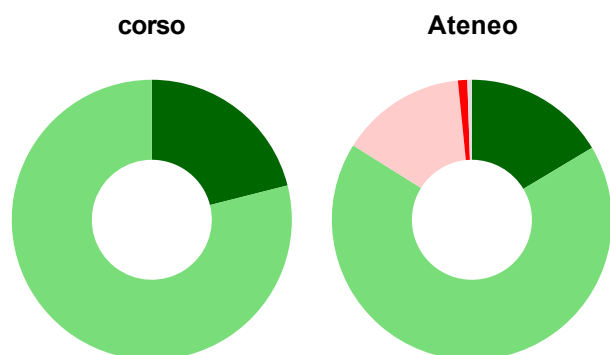
	corso	Ateneo
decisamente sì	26,3%	29,7%
più sì che no	42,1%	46,8%
più no che sì	31,6%	19,6%
decisamente no	-	3,4%
non rispondono	-	0,5%
<b>Totale</b>	<b>100%</b>	<b>100%</b>

### Hanno ritenuto l'organizzazione degli esami (appelli, orari, informazioni, prenotazioni, ...) soddisfacente



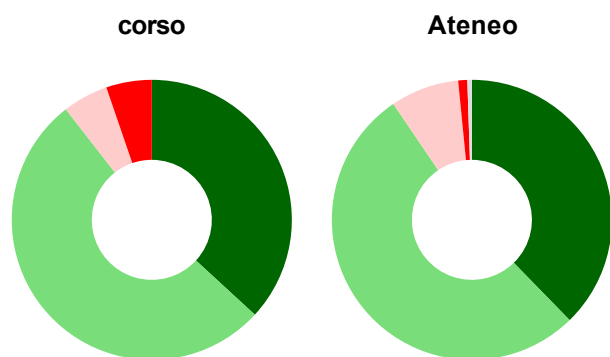
	corso	Ateneo
sempre o quasi sempre	15,8%	24,9%
per più della metà degli esami	57,9%	48,6%
per meno della metà degli esami	21,1%	20,7%
mai o quasi mai	5,3%	5,3%
non rispondono	-	0,6%
<b>Totale</b>	<b>100%</b>	<b>100%</b>

### Sono soddisfatti dei rapporti con i docenti in generale



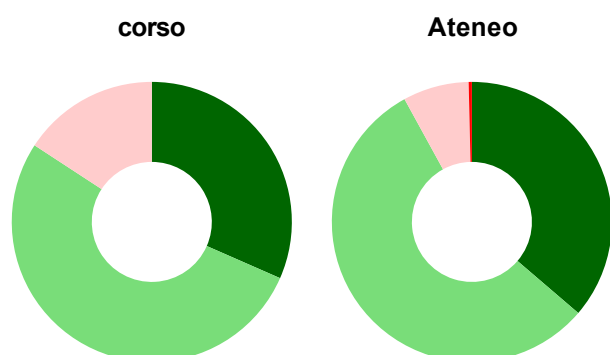
	corso	Ateneo
decisamente sì	21,1%	16,4%
più sì che no	78,9%	67,5%
più no che sì	-	14,5%
decisamente no	-	1,1%
non rispondono	-	0,5%
<b>Totale</b>	<b>100%</b>	<b>100%</b>

### Sono complessivamente soddisfatti del corso di laurea



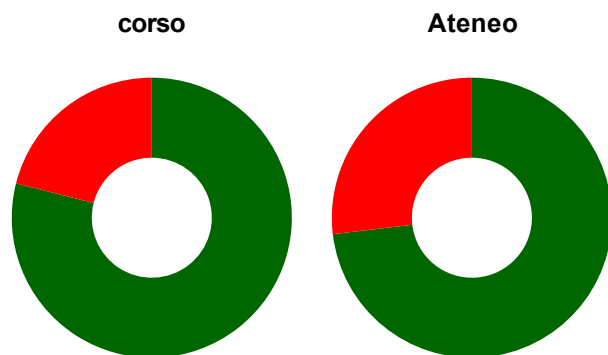
	corso	Ateneo
decisamente sì	36,8%	37,7%
più sì che no	52,6%	52,8%
più no che sì	5,3%	7,9%
decisamente no	5,3%	1,0%
non rispondono	-	0,5%
<b>Totale</b>	<b>100%</b>	<b>100%</b>

### Valutazione delle aule



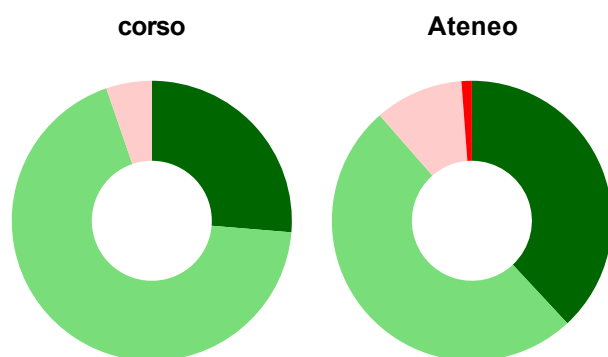
	corso	Ateneo
<b>Hanno utilizzato le aule:</b>	<b>100,0%</b>	<b>99,8%</b>
<b>Valutazione (per 100 fruitori):</b>		
sempre o quasi sempre adeguate	31,6%	36,3%
spesso adeguate	52,6%	55,7%
raramente adeguate	15,8%	7,6%
mai adeguate	-	0,4%
<b>Totale</b>	<b>100%</b>	<b>100%</b>

## Valutazione delle postazioni informatiche



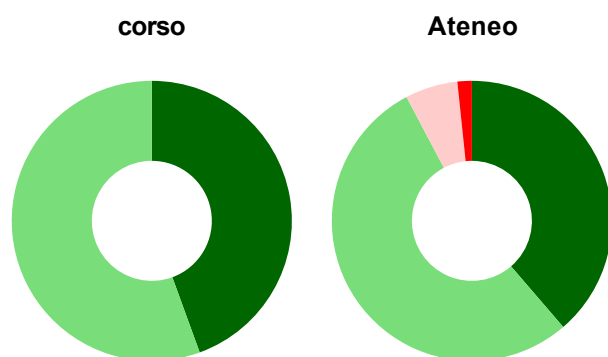
	corso	Ateneo
<b>Hanno utilizzato le postazioni informatiche:</b>	<b>100,0%</b>	<b>89,3%</b>
<b>Valutazione (per 100 fruitori):</b>		
in numero adeguato	78,9%	73,1%
in numero inadeguato	21,1%	26,9%
<b>Totale</b>	<b>100%</b>	<b>100%</b>

## Valutazione delle attrezzature per le altre attività didattiche (laboratori, attività pratiche, ...)



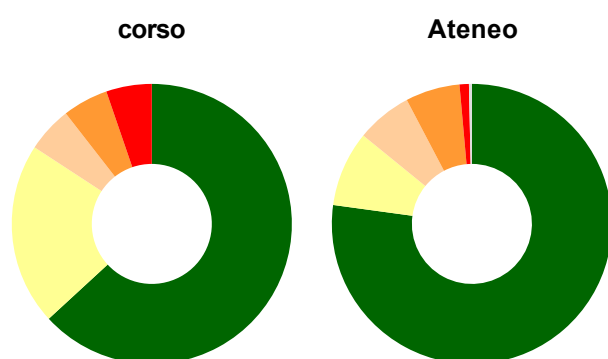
	corso	Ateneo
<b>Hanno utilizzato le attrezzature per le altre attività didattiche (laboratori, attività pratiche, ...):</b>	<b>100,0%</b>	<b>92,9%</b>
<b>Valutazione (per 100 fruitori):</b>		
sempre o quasi sempre adeguate	26,3%	38,1%
spesso adeguate	68,4%	50,5%
raramente adeguate	5,3%	10,2%
mai adeguate	-	1,2%
<b>Totale</b>	<b>100%</b>	<b>100%</b>

## Valutazione dei servizi di biblioteca (prestito/consultazione, orari di apertura, ...)



	corso	Ateneo
<b>Hanno utilizzato i servizi di biblioteca (prestito/consultazione, orari di apertura, ...):</b>	<b>94,7%</b>	<b>59,3%</b>
<b>Valutazione (per 100 fruitori):</b>		
decisamente positiva	44,4%	38,7%
abbastanza positiva	55,6%	53,6%
abbastanza negativa	-	6,1%
decisamente negativa	-	1,7%
<b>Totale</b>	<b>100%</b>	<b>100%</b>

## Si iscriverebbero di nuovo all'università?



	corso	Ateneo
si, allo stesso corso dell'Ateneo	63,2%	77,2%
si, ma ad un altro corso dell'Ateneo	21,1%	8,7%
si, allo stesso corso, ma in un altro Ateneo	5,3%	6,4%
si, ma ad un altro corso e in un altro Ateneo	5,3%	6,3%
non si iscriverebbero più all'università	5,3%	1,1%
non rispondono	-	0,3%
<b>Totale</b>	<b>100%</b>	<b>100%</b>