

Architettura (L-17) Politecnico di TORINO

Scheda Unica Annuale - Soddisfazione per il corso di studio concluso e condizione occupazionale dei laureati

Opzioni:

I dati **includono** i laureati di [corsi equivalenti dell'ordinamento D.M. n. 509/1999](#).

I dati sono confrontati con il totale sull'**ateneo** (stessa tipologia di corso).

Soddisfazione per il corso di studio concluso

dati aggiornati ad aprile 2024

Ateneo: **Politecnico di TORINO - laurea di primo livello**

Classe: **scienze dell'architettura (L-17)**

Corso: **architettura (L-17)**

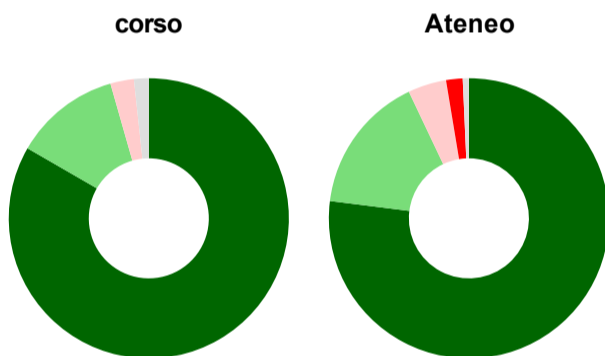
Laureati nell'anno solare 2023 (*valori assoluti*)

Laureati: **307**

Intervistati: **294**

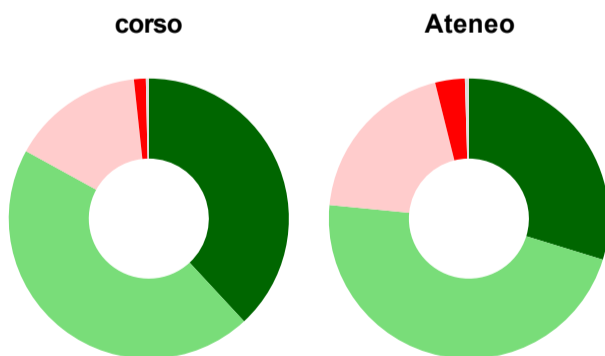
[scheda di dettaglio](#)

Hanno frequentato regolarmente



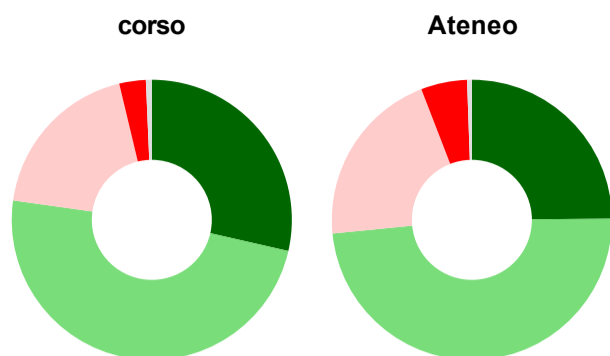
	corso	Ateneo
più del 75% degli insegnamenti previsti	83,3%	77,0%
tra il 50% e il 75%	12,2%	16,0%
tra il 25% e il 50%	2,7%	4,4%
meno del 25%	-	1,9%
non rispondono	1,7%	0,7%
Totale	100%	100%

Hanno ritenuto il carico di studio degli insegnamenti adeguato alla durata del corso di studio



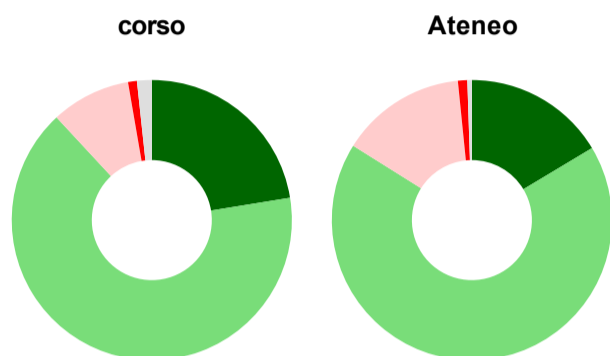
	corso	Ateneo
decisamente sì	38,1%	29,7%
più sì che no	44,9%	46,8%
più no che sì	15,3%	19,6%
decisamente no	1,4%	3,4%
non rispondono	0,3%	0,5%
Totale	100%	100%

Hanno ritenuto l'organizzazione degli esami (appelli, orari, informazioni, prenotazioni, ...) soddisfacente



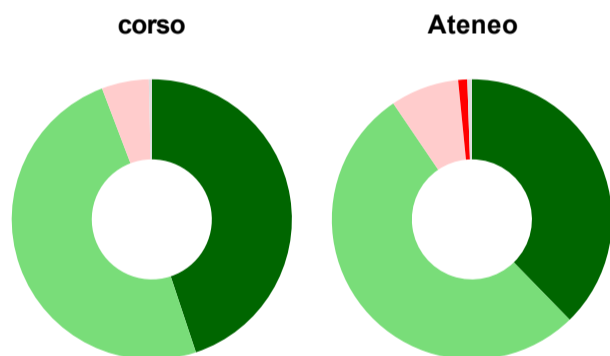
	corso	Ateneo
sempre o quasi sempre	28,6%	24,9%
per più della metà degli esami	48,6%	48,6%
per meno della metà degli esami	19,0%	20,7%
mai o quasi mai	3,1%	5,3%
non rispondono	0,7%	0,6%
Totale	100%	100%

Sono soddisfatti dei rapporti con i docenti in generale



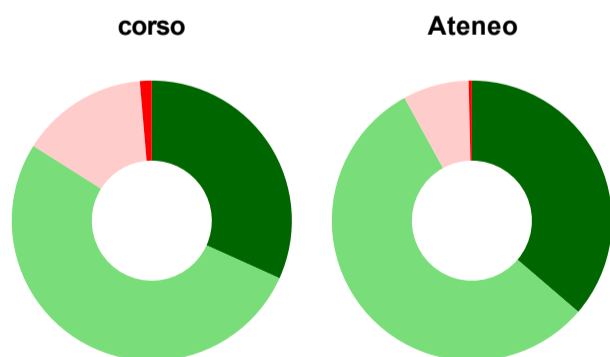
	corso	Ateneo
decisamente sì	22,4%	16,4%
più sì che no	65,6%	67,5%
più no che sì	9,2%	14,5%
decisamente no	1,0%	1,1%
non rispondono	1,7%	0,5%
Totale	100%	100%

Sono complessivamente soddisfatti del corso di laurea



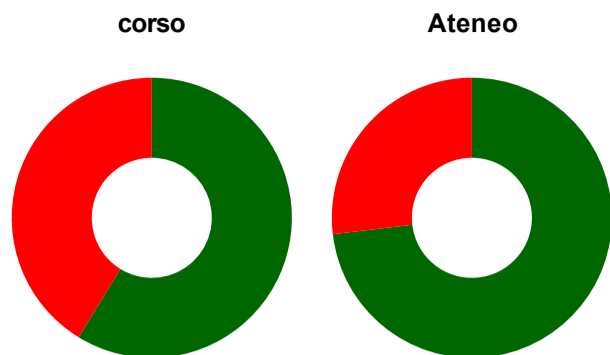
	corso	Ateneo
decisamente sì	44,9%	37,7%
più sì che no	49,3%	52,8%
più no che sì	5,4%	7,9%
decisamente no	-	1,0%
non rispondono	0,3%	0,5%
Totale	100%	100%

Valutazione delle aule



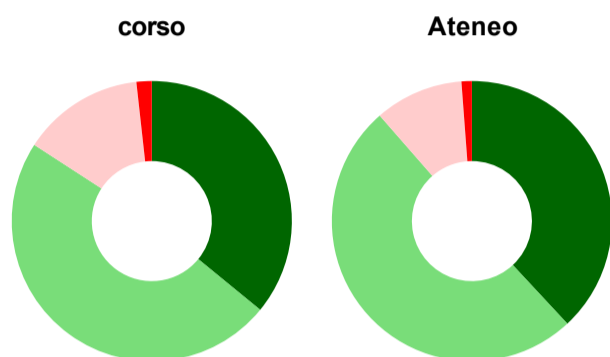
	corso	Ateneo
Hanno utilizzato le aule:	99,7%	99,8%
Valutazione (per 100 fruitori):		
sempre o quasi sempre adeguate	31,7%	36,3%
spesso adeguate	52,2%	55,7%
raramente adeguate	14,7%	7,6%
mai adeguate	1,4%	0,4%
Totale	100%	100%

Valutazione delle postazioni informatiche



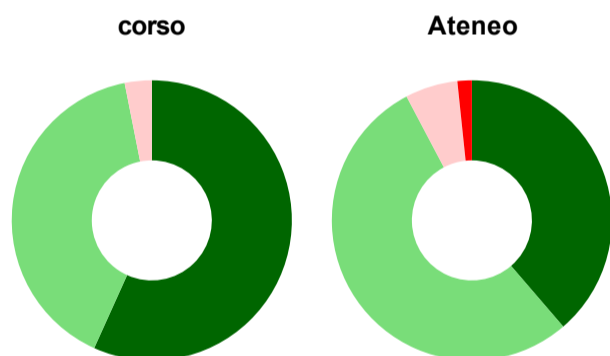
	corso	Ateneo
Hanno utilizzato le postazioni informatiche:	87,4%	89,3%
Valutazione (per 100 fruitori):		
in numero adeguato	58,8%	73,1%
in numero inadeguato	41,2%	26,9%
Totale	100%	100%

Valutazione delle attrezzature per le altre attività didattiche (laboratori, attività pratiche, ...)



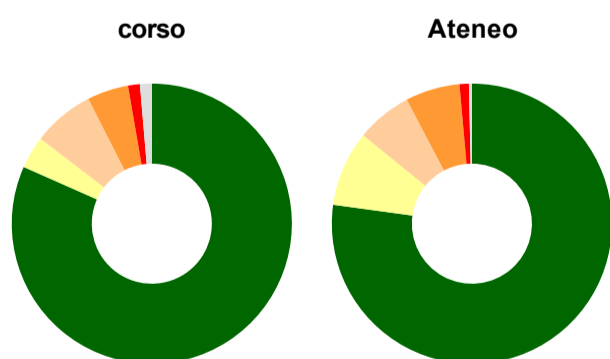
	corso	Ateneo
Hanno utilizzato le attrezzature per le altre attività didattiche (laboratori, attività pratiche, ...):	96,6%	92,9%
Valutazione (per 100 fruitori):		
sempre o quasi sempre adeguate	35,9%	38,1%
spesso adeguate	48,2%	50,5%
raramente adeguate	14,1%	10,2%
mai adeguate	1,8%	1,2%
Totale	100%	100%

Valutazione dei servizi di biblioteca (prestito/consultazione, orari di apertura, ...)



	corso	Ateneo
Hanno utilizzato i servizi di biblioteca (prestito/consultazione, orari di apertura, ...):	98,3%	59,3%
Valutazione (per 100 fruitori):		
decisamente positiva	56,7%	38,7%
abbastanza positiva	40,1%	53,6%
abbastanza negativa	3,1%	6,1%
decisamente negativa	-	1,7%
Totale	100%	100%

Si iscriverebbero di nuovo all'università?



	corso	Ateneo
sì, allo stesso corso dell'Ateneo	81,6%	77,2%
sì, ma ad un altro corso dell'Ateneo	3,7%	8,7%
sì, allo stesso corso, ma in un altro Ateneo	7,1%	6,4%
sì, ma ad un altro corso e in un altro Ateneo	4,8%	6,3%
non si iscriverebbero più all'università	1,4%	1,1%
non rispondono	1,4%	0,3%
Totale	100%	100%