

Ingegneria chimica e alimentare (L-9) Politecnico di TORINO

Scheda Unica Annuale - Soddisfazione per il corso di studio concluso e condizione occupazionale dei laureati

Opzioni:

I dati **includono** i laureati di [corsi equivalenti dell'ordinamento D.M. n. 509/1999](#).

I dati sono confrontati con il totale sull'**ateneo** (stessa tipologia di corso).

Soddisfazione per il corso di studio concluso

dati aggiornati ad aprile 2024

Ateneo: **Politecnico di TORINO - laurea di primo livello**

Classe: **ingegneria industriale (L-9)**

Corso: **ingegneria chimica e alimentare (L-9)**

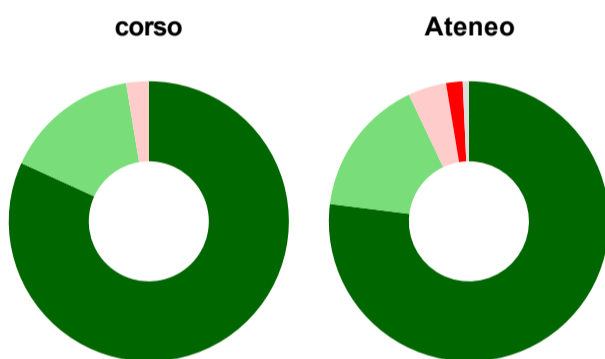
Laureati nell'anno solare 2023 (*valori assoluti*)

Laureati: **78**

Intervistati: **77**

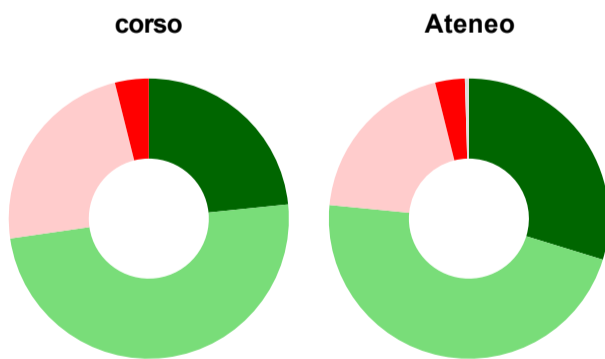
[scheda di dettaglio](#)

Hanno frequentato regolarmente



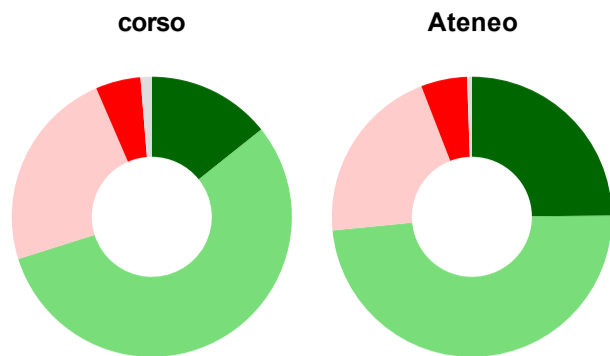
	corso	Ateneo
più del 75% degli insegnamenti previsti	81,8%	77,0%
tra il 50% e il 75%	15,6%	16,0%
tra il 25% e il 50%	2,6%	4,4%
meno del 25%	-	1,9%
non rispondono	-	0,7%
Totale	100%	100%

Hanno ritenuto il carico di studio degli insegnamenti adeguato alla durata del corso di studio



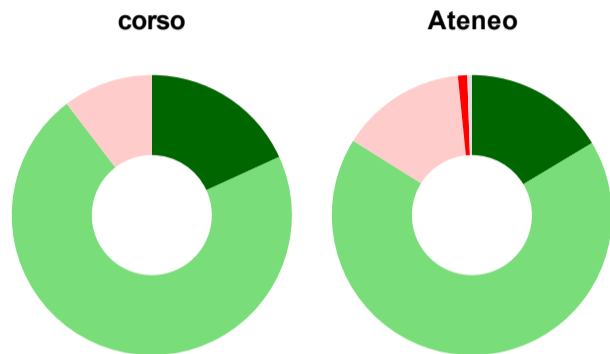
	corso	Ateneo
decisamente sì	23,4%	29,7%
più sì che no	49,4%	46,8%
più no che sì	23,4%	19,6%
decisamente no	3,9%	3,4%
non rispondono	-	0,5%
Totale	100%	100%

Hanno ritenuto l'organizzazione degli esami (appelli, orari, informazioni, prenotazioni, ...) soddisfacente



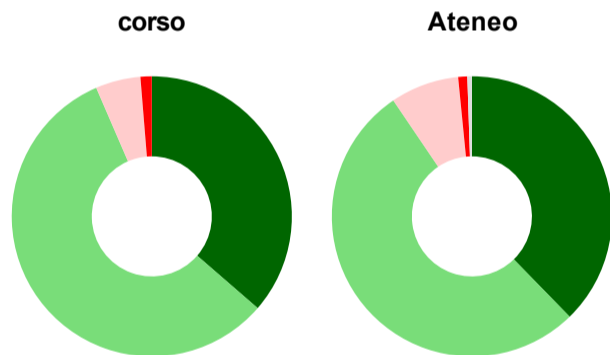
	corso	Ateneo
sempre o quasi sempre	14,3%	24,9%
per più della metà degli esami	55,8%	48,6%
per meno della metà degli esami	23,4%	20,7%
mai o quasi mai	5,2%	5,3%
non rispondono	1,3%	0,6%
Totale	100%	100%

Sono soddisfatti dei rapporti con i docenti in generale



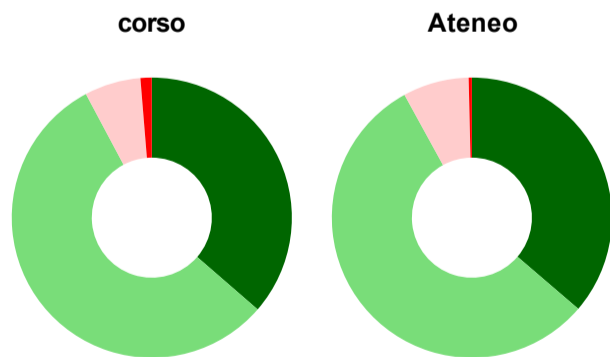
	corso	Ateneo
decisamente sì	18,2%	16,4%
più sì che no	71,4%	67,5%
più no che sì	10,4%	14,5%
decisamente no	-	1,1%
non rispondono	-	0,5%
Totale	100%	100%

Sono complessivamente soddisfatti del corso di laurea



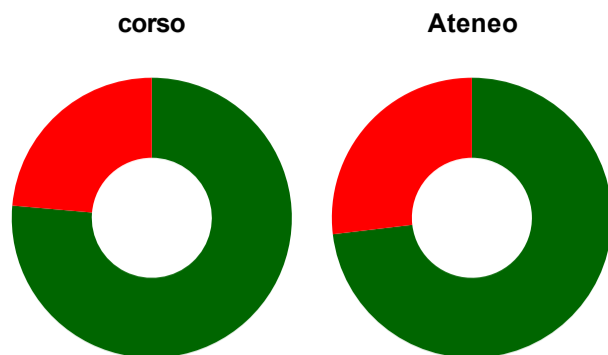
	corso	Ateneo
decisamente sì	36,4%	37,7%
più sì che no	57,1%	52,8%
più no che sì	5,2%	7,9%
decisamente no	1,3%	1,0%
non rispondono	-	0,5%
Totale	100%	100%

Valutazione delle aule



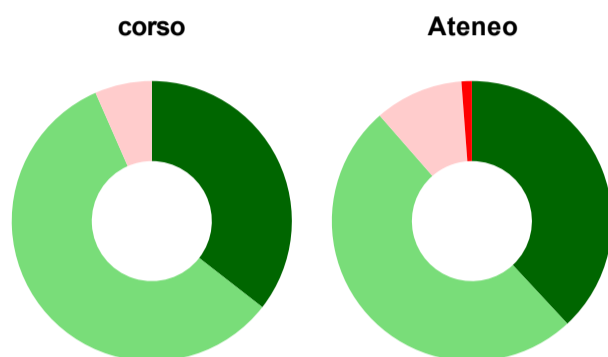
	corso	Ateneo
Hanno utilizzato le aule:	100,0%	99,8%
Valutazione (per 100 fruitori):		
sempre o quasi sempre adeguate	36,4%	36,3%
spesso adeguate	55,8%	55,7%
raramente adeguate	6,5%	7,6%
mai adeguate	1,3%	0,4%
Totale	100%	100%

Valutazione delle postazioni informatiche



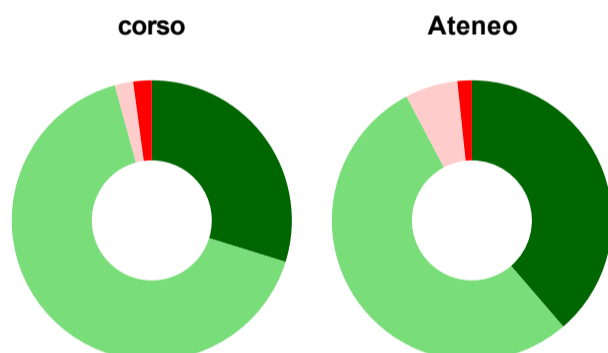
	corso	Ateneo
Hanno utilizzato le postazioni informatiche:	93,5%	89,3%
Valutazione (per 100 fruitori):		
in numero adeguato	76,4%	73,1%
in numero inadeguato	23,6%	26,9%
Totale	100%	100%

Valutazione delle attrezzature per le altre attività didattiche (laboratori, attività pratiche, ...)



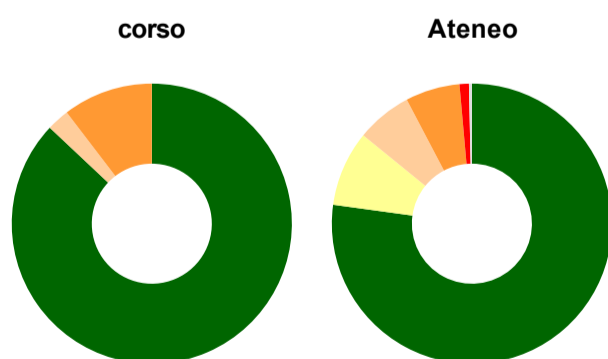
	corso	Ateneo
Hanno utilizzato le attrezzature per le altre attività didattiche (laboratori, attività pratiche, ...):	98,7%	92,9%
Valutazione (per 100 fruitori):		
sempre o quasi sempre adeguate	35,5%	38,1%
spesso adeguate	57,9%	50,5%
raramente adeguate	6,6%	10,2%
mai adeguate	-	1,2%
Totale	100%	100%

Valutazione dei servizi di biblioteca (prestito/consultazione, orari di apertura, ...)



	corso	Ateneo
Hanno utilizzato i servizi di biblioteca (prestito/consultazione, orari di apertura, ...):	61,0%	59,3%
Valutazione (per 100 fruitori):		
decisamente positiva	29,8%	38,7%
abbastanza positiva	66,0%	53,6%
abbastanza negativa	2,1%	6,1%
decisamente negativa	2,1%	1,7%
Totale	100%	100%

Si iscriverebbero di nuovo all'università?



	corso	Ateneo
sì, allo stesso corso dell'Ateneo	87,0%	77,2%
sì, ma ad un altro corso dell'Ateneo	-	8,7%
sì, allo stesso corso, ma in un altro Ateneo	2,6%	6,4%
sì, ma ad un altro corso e in un altro Ateneo	10,4%	6,3%
non si iscriverebbero più all'università	-	1,1%
non rispondono	-	0,3%
Totale	100%	100%