

## Design e comunicazione - già design e comunicazione visiva (L-4) Politecnico di TORINO

### Scheda Unica Annuale - Soddisfazione per il corso di studio concluso e condizione occupazionale dei laureati

**Opzioni:**

I dati **includono** i laureati di [corsi equivalenti dell'ordinamento D.M. n. 509/1999](#).

I dati sono confrontati con il totale sull'**ateneo** (stessa tipologia di corso).

### Soddisfazione per il corso di studio concluso

dati aggiornati ad aprile 2024

Ateneo: **Politecnico di TORINO - laurea di primo livello**

Classe: **disegno industriale (L-4)**

Corso: **design e comunicazione - già design e comunicazione visiva (L-4)**

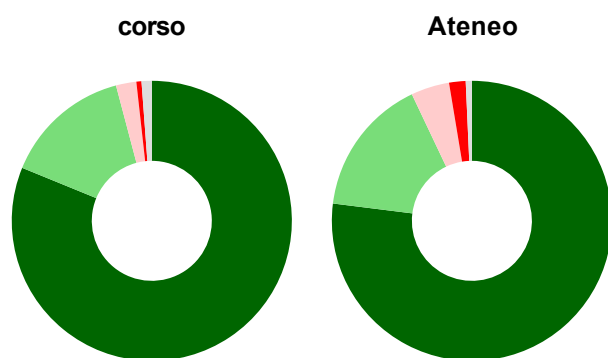
Laureati nell'anno solare 2023 (*valori assoluti*)

Laureati: **177**

Intervistati: **170**

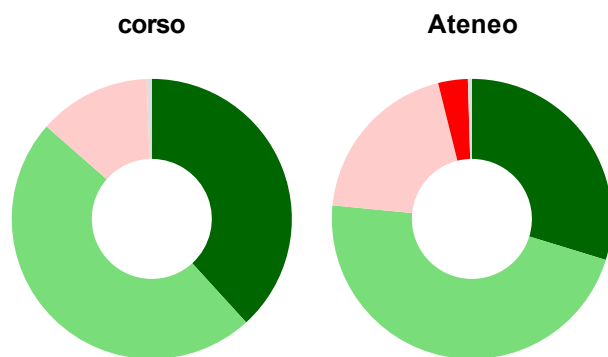
[scheda di dettaglio](#)

#### Hanno frequentato regolarmente



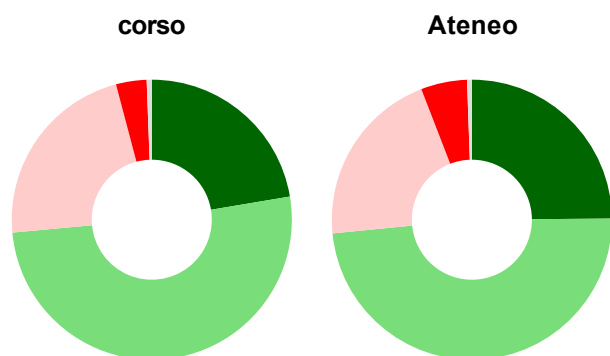
	corso	Ateneo
più del 75% degli insegnamenti previsti	81,2%	77,0%
tra il 50% e il 75%	14,7%	16,0%
tra il 25% e il 50%	2,4%	4,4%
meno del 25%	0,6%	1,9%
non rispondono	1,2%	0,7%
<b>Totale</b>	<b>100%</b>	<b>100%</b>

#### Hanno ritenuto il carico di studio degli insegnamenti adeguato alla durata del corso di studio



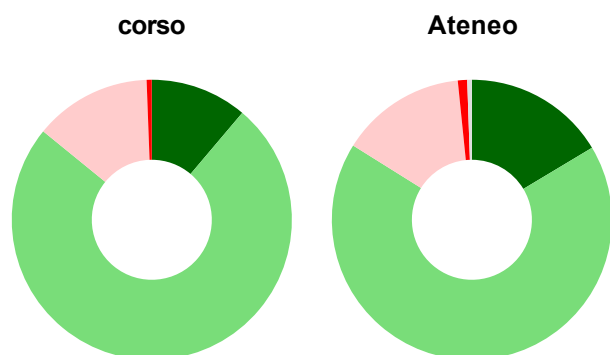
	corso	Ateneo
decisamente sì	38,2%	29,7%
più sì che no	48,2%	46,8%
più no che sì	12,9%	19,6%
decisamente no	-	3,4%
non rispondono	0,6%	0,5%
<b>Totale</b>	<b>100%</b>	<b>100%</b>

### Hanno ritenuto l'organizzazione degli esami (appelli, orari, informazioni, prenotazioni, ...) soddisfacente



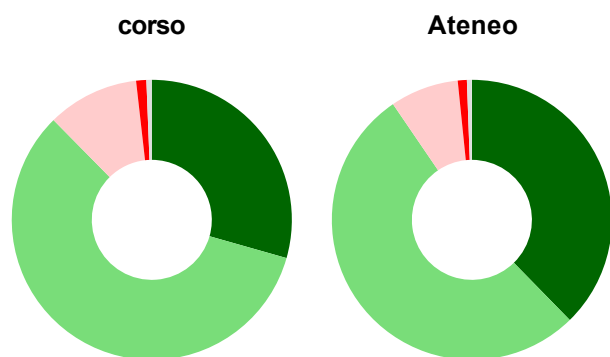
	corso	Ateneo
sempre o quasi sempre	22,4%	24,9%
per più della metà degli esami	51,2%	48,6%
per meno della metà degli esami	22,4%	20,7%
mai o quasi mai	3,5%	5,3%
non rispondono	0,6%	0,6%
<b>Totale</b>	<b>100%</b>	<b>100%</b>

### Sono soddisfatti dei rapporti con i docenti in generale



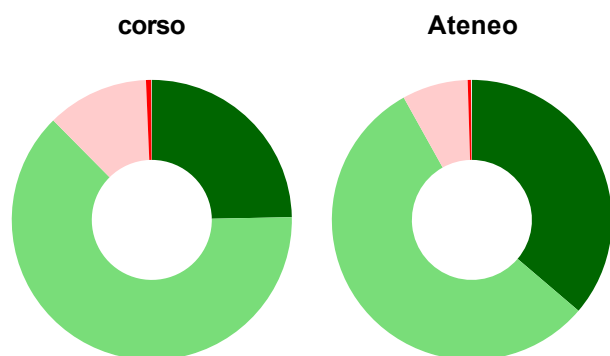
	corso	Ateneo
decisamente sì	11,2%	16,4%
più sì che no	74,7%	67,5%
più no che sì	13,5%	14,5%
decisamente no	0,6%	1,1%
non rispondono	-	0,5%
<b>Totale</b>	<b>100%</b>	<b>100%</b>

### Sono complessivamente soddisfatti del corso di laurea



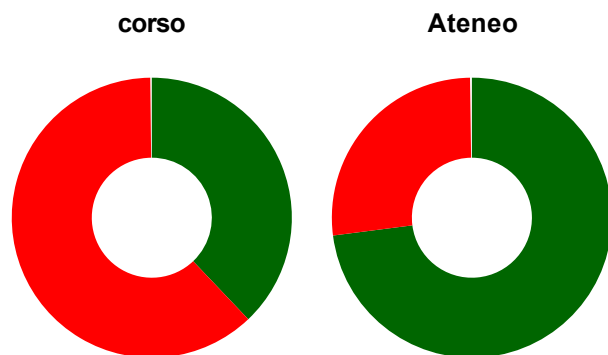
	corso	Ateneo
decisamente sì	29,4%	37,7%
più sì che no	58,2%	52,8%
più no che sì	10,6%	7,9%
decisamente no	1,2%	1,0%
non rispondono	0,6%	0,5%
<b>Totale</b>	<b>100%</b>	<b>100%</b>

### Valutazione delle aule



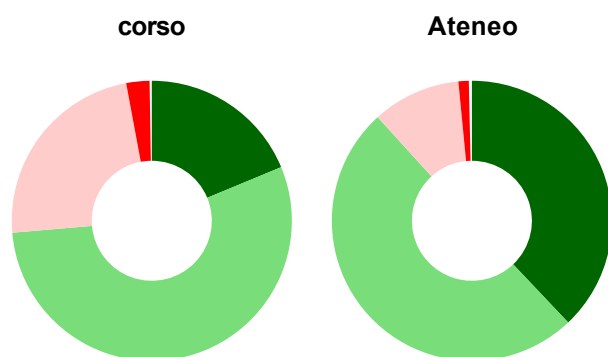
	corso	Ateneo
<b>Hanno utilizzato le aule:</b>	<b>100,0%</b>	<b>99,8%</b>
<b>Valutazione (per 100 fruitori):</b>		
sempre o quasi sempre adeguate	24,7%	36,3%
spesso adeguate	62,9%	55,7%
raramente adeguate	11,8%	7,6%
mai adeguate	0,6%	0,4%
<b>Totale</b>	<b>100%</b>	<b>100%</b>

## Valutazione delle postazioni informatiche



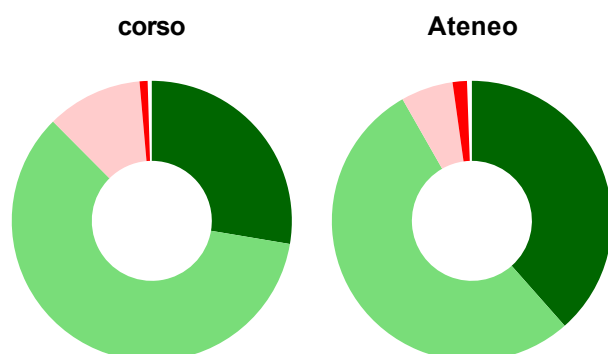
	corso	Ateneo
<b>Hanno utilizzato le postazioni informatiche:</b>	<b>92,9%</b>	<b>89,3%</b>
<b>Valutazione (per 100 fruitori):</b>		
in numero adeguato	38,0%	73,1%
in numero inadeguato	62,0%	26,9%
<b>Totale</b>	<b>100%</b>	<b>100%</b>

## Valutazione delle attrezzature per le altre attività didattiche (laboratori, attività pratiche, ...)



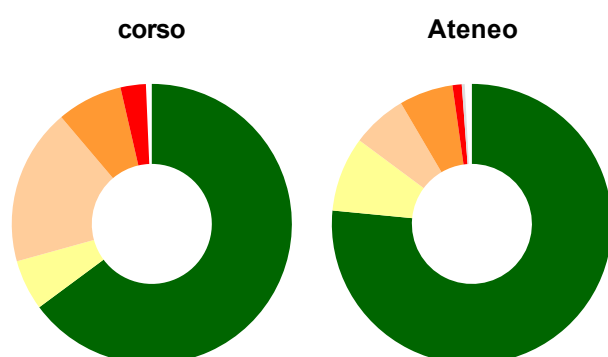
	corso	Ateneo
<b>Hanno utilizzato le attrezzature per le altre attività didattiche (laboratori, attività pratiche, ...):</b>	<b>87,6%</b>	<b>92,9%</b>
<b>Valutazione (per 100 fruitori):</b>		
sempre o quasi sempre adeguate	18,8%	38,1%
spesso adeguate	55,0%	50,5%
raramente adeguate	23,5%	10,2%
mai adeguate	2,7%	1,2%
<b>Totale</b>	<b>100%</b>	<b>100%</b>

## Valutazione dei servizi di biblioteca (prestito/consultazione, orari di apertura, ...)



	corso	Ateneo
<b>Hanno utilizzato i servizi di biblioteca (prestito/consultazione, orari di apertura, ...):</b>	<b>63,5%</b>	<b>59,3%</b>
<b>Valutazione (per 100 fruitori):</b>		
decisamente positiva	27,8%	38,7%
abbastanza positiva	60,2%	53,6%
abbastanza negativa	11,1%	6,1%
decisamente negativa	0,9%	1,7%
<b>Totale</b>	<b>100%</b>	<b>100%</b>

## Si iscriverebbero di nuovo all'università?



	corso	Ateneo
sì, allo stesso corso dell'Ateneo	65,3%	77,2%
sì, ma ad un altro corso dell'Ateneo	5,9%	8,7%
sì, allo stesso corso, ma in un altro Ateneo	18,2%	6,4%
sì, ma ad un altro corso e in un altro Ateneo	7,6%	6,3%
non si iscriverebbero più all'università	2,9%	1,1%
non rispondono	-	0,3%
<b>Totale</b>	<b>100%</b>	<b>100%</b>