



**Politecnico
di Torino**

- **DETTAGLI OPERATIVI PER IL PAGAMENTO
DELLA TASSA DI IMMATRICOLAZIONE**




Politecnico
di Torino

PROCEDURA PER IL PAGAMENTO

➤ 1° STEP → ACCESSO ALLA PAGINA APPLY@POLITO - SEZIONE IMMATRICOLAZIONE

Dalla propria pagina di Apply@polito è necessario cliccare nella sezione “Immatricolazione”.


➤ Allegati	PagoPA 	<input type="radio"/> Avviso di Pagamento ATTENZIONE: se scegli questa modalità di pagamento differita, DEVI necessariamente autocertificare la data del pagamento tramite la procedura DOPO AVERLO EFFETTUATO.
➤ Riepilogo e conferma		<input type="radio"/> Carte di Credito, bonifici online o altre forme di pagamento
➤ Immatricolazione		

➤ 2° STEP: SCELTA TRA PAGAMENTO DIFFERITO O IMMEDIATO

○ Pagamento Differito: Avviso di pagamento

Scegli il metodo di pagamento per il versamento di €161

PagoPA




☒ Avviso di Pagamento
ATTENZIONE: se scegli questa modalità di pagamento differita, DEVI necessariamente autocertificare la data del pagamento tramite la procedura DOPO AVERLO EFFETTUATO.

☐ Carte di Credito, bonifici online o altre forme di pagamento

Scegliendo l’Avviso di Pagamento si aprirà una pagina come quella seguente e sarà necessario:

- scaricare l’avviso di pagamento ed effettuare il pagamento scegliendo tra le diverse opzioni (Home Banking, in Banca, agli sportelli ATM (Bancomat), in Ricevitoria, in Tabaccheria e presso altri operatori aderenti all’iniziativa)



ATTENZIONE: appena effettuato il pagamento ed entro le scadenze previste, DEVI tornare su questa pagina per registrare la data del pagamento stesso cliccando sul pulsante sottostante.

AUTOCERTIFICAZIONE PAGAMENTO

CONFERMO DI AVER EFFETTUATO IL PAGAMENTO DI EURO 161 TRAMITE AVVISO DI PAGAMENTO AVENTE IUV

SONO AL CORRENTE CHE LE DICHIARAZIONI MENDACI SONO PUNITE CON SEVERE SANZIONI PENALI. ASSUMO QUINDI LA RESPONSABILITÀ DI QUANTO DICHIARATO E NE RISPONDO PENALMENTE, COME PREVISTO DALL'ART. 76 DEL DPR 445/2000.

SE QUESTO PAGAMENTO NON VENISSE CONFERMATO E L'AUTOCERTIFICAZIONE RISULTASSE QUINDI NON VERITIERA L'IMMATRICOLAZIONE VERRÀ ANNULLATA.

Devi necessariamente registrare la data del pagamento prima di cliccare su Conferma

(gg/mm/aaaa)



**Politecnico
di Torino**

- Dopo aver effettuato il pagamento sarà necessario accedere nuovamente alla pagina Apply@polito, sezione Immatricolazione e cliccare nuovamente su “**Avviso di Pagamento**” e inserire la data del pagamento stesso.

Attenzione ai sensi dell’articolo 4 del “Regolamento per l’immatricolazione ai corsi di laurea – a a.a. 2022/23”, l’immatricolazione sarà considerata con riserva nei giorni che intercorrono tra l’autocertificazione della data di pagamento e la ricezione da parte del Politecnico della conferma del pagamento.

Avviso di Pagamento

Autocertificazione Pagamento

CONFERMO DI AVER EFFETTUATO IL PAGAMENTO DI EURO 161 TRAMITE AVVISO DI PAGAMENTO AVENTE IUV 100000047833075.

SONO AL CORRENTE CHE LE DICHIARAZIONI MENDACI SONO PUNITE CON SEVERE SANZIONI PENALI. ASSUMO QUINDI LA RESPONSABILITÀ DI QUANTO DICHIARATO E NE RISPONDO PENALMENTE, COME PREVISTO DALL'ART. 76 DEL DPR 445/2000.

SE QUESTO PAGAMENTO NON VENISSE CONFERMATO E L'AUTOCERTIFICAZIONE RISULTASSE QUINDI NON VERITIERA L'IMMATRICOLAZIONE VERRÀ ANNULLATA.

Devi necessariamente registrare la data del pagamento prima di cliccare su Conferma

17/07/2022 (gg/mm/aaaa)

Conferma

- Dopo tale operazione sarà necessario seguire l’iter di immatricolazione attraverso la procedura guidata e alla conclusione della stessa verrà assegnata la matricola

○ **Pagamento Immediato: Carte di Credito, Bonifici online o altre forme di pagamento**

PagoPA

☐ Avviso di Pagamento
ATTENZIONE: se scegli questa modalità di pagamento differita, DEVI necessariamente autocertificare la data del pagamento tramite la procedura DOPO AVERLO EFFETTUATO.

☒ Carte di Credito, bonifici online o altre forme di pagamento

Scegliendo la Carta di credito o il Bonifico online si aprirà una pagina come quella seguente e sarà necessario accedere o tramite SPID o con il proprio indirizzo email:

pagoPA

Entra con SPID

Non hai SPID? Scopri di più

Entra con la tua email

Come vuoi pagare?

Carta di credito/debito

Conto corrente

Altri metodi di pagamento

- Dopo aver effettuato tale operazione si riaprirà la pagina di Apply@polito e sarà necessario concludere l’immatricolazione seguendo la procedura guidata e alla conclusione della stessa verrà assegnata la matricola