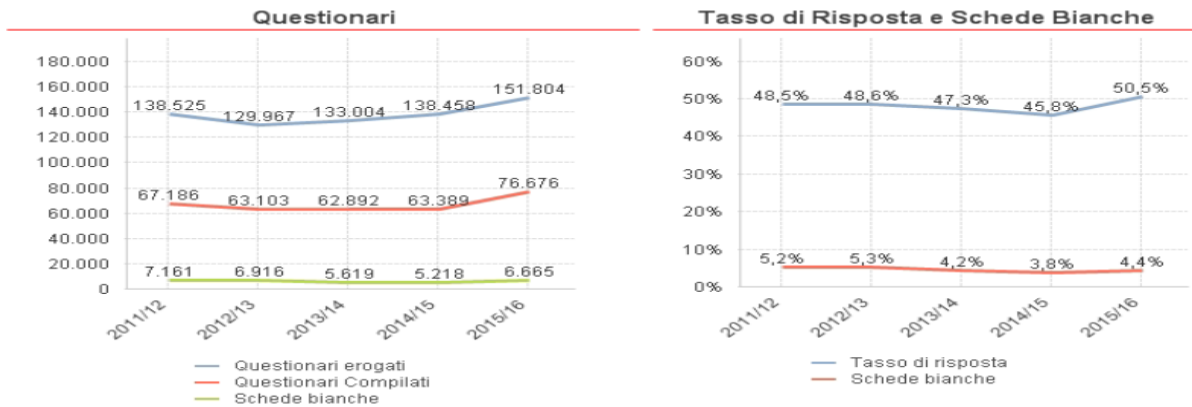


Questionario per la rilevazione dell'opinione degli studenti a.a. 2015/16

AMBITO	#	DOMANDE
Frequenza	0	Quale percentuale di corso hai frequentato?
Organizzazione Periodo Scolastico	1	Il carico di studio complessivo degli insegnamenti previsti nel periodo didattico è accettabile?
	2	L'orario degli insegnamenti del periodo didattico è ben organizzato?
Organizzazione Insegnamento	3	Le regole d'esame, gli obiettivi e il programma dell'insegnamento sono stati resi noti in modo chiaro?
	4	L'insegnamento è stato svolto in maniera coerente con quanto dichiarato sul portale della didattica?
	5	Le conoscenze preliminari da me possedute sono risultate sufficienti per la comprensione della materia?
	6	Il carico di studio richiesto da questo insegnamento è proporzionato ai crediti assegnati?
	7	Il materiale didattico, indicato o fornito, è adeguato per lo studio della materia?
	8	Le attività didattiche integrative (esercitazioni, laboratori, seminari, visite, ecc.) sono utili per l'apprendimento della materia?
Efficacia del Docente	9	Il docente rispetta gli orari di svolgimento dell'attività didattica?
	10	Il docente è disponibile a fornire chiarimenti e spiegazioni?
	11	Il docente interagisce efficacemente con gli studenti, stimolando l'interesse verso la materia?
	12	Il docente espone gli argomenti in modo chiaro?
	13	Ritieni che l'azione di coordinamento svolta dal docente titolare del corso sull'attività didattica del collaboratore sia stata efficace?
Infrastrutture	14	Le aule in cui si svolgono le lezioni sono adeguate?
	15	I locali e le attrezzature per le attività didattiche integrative sono adeguati?
Interesse e soddisfazione	16	Sono interessato agli argomenti di questo insegnamento? (indipendentemente da come è stato svolto)
	17	Sono soddisfatto di come è stato svolto questo insegnamento?
	18	Al fine dell'apprendimento, la frequenza alle attività didattiche è utile?

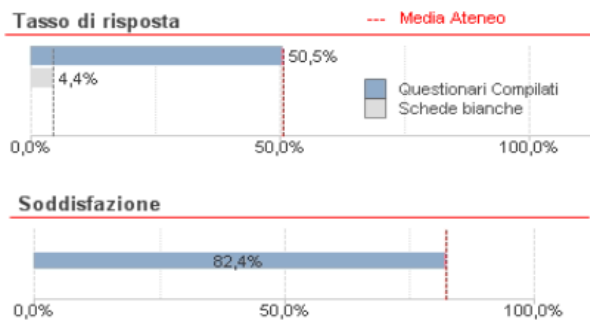
Questionari compilati e tasso di risposta – Ateneo

Ateneo					
Anno Accademico	2011/12	2012/13	2013/14	2014/15	2015/16
N°Incarichi	1.605	1.377	1.300	1.354	1.354

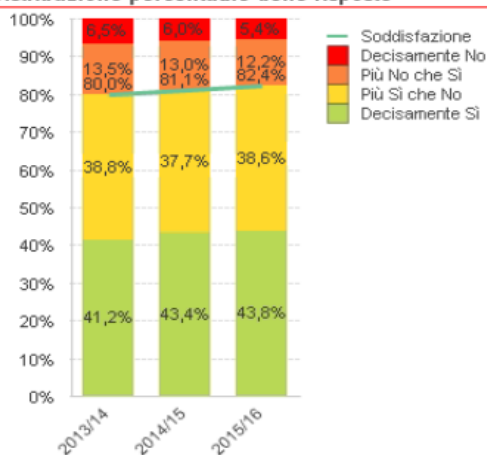


Percentuale di soddisfazione – Ateneo

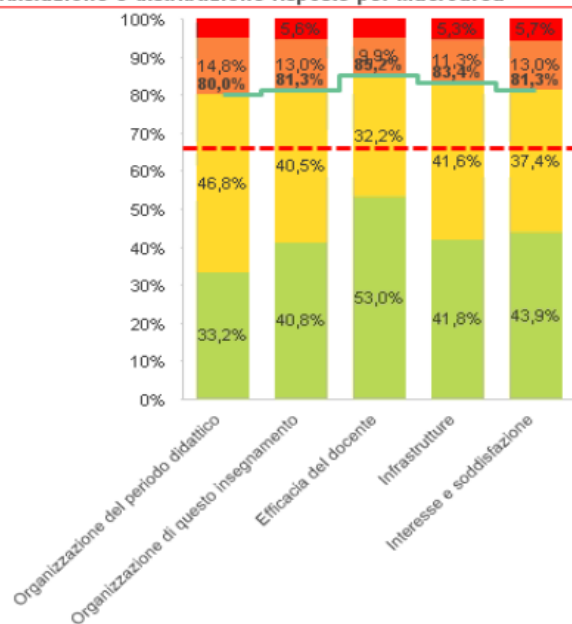
Dati di riepilogo		
	Selezione	Totale Ateneo
N°Incarichi	1.354	1.354
Questionari erogati	151.804	151.804
Questionari compilati	76.676	76.676
Schede bianche	6.665	6.665
Tasso di risposta	50,5%	50,5%
Soddisfazione	82,4%	82,4%



Distribuzione percentuale delle risposte



Soddisfazione e distribuzione risposte per Macroarea



Percentuale di soddisfazione a.a. 2015/16 per area e domanda – Ateneo

Storico Soddisfazione per Area



Soddisfazione e Distribuzione risposte per Domanda

